

BAB III

HASIL PENGEMBANGAN

A. Analisis Kebutuhan

Koleksi yang ada di perpustakaan pribadi koleksi Maidir Harun belum memiliki alat telusur yang dapat membantu pemustaka dalam penelusurannya. Sehingga koleksi tersebut menjadi tidak teratur dan pemustaka juga kesulitan dalam mencari koleksi tersebut. Akibatnya, koleksi ini cepat rusak, dan diantaranya sudah ada yang hilang dan membutuhkan waktu yang lama dalam menemukannya.

Bapak Maidir Harun pemilik perpustakaan pribadi menginginkan dibuatkan sebuah alat telusur untuk koleksi bukunya. Untuk itu perlu dibuatkan sebuah alat telusur yang dapat memudahkan pemustaka dalam menelusur informasi, sehingga dalam penelusuran dapat dilakukan dengan efektif dan efisien. Salah satunya alat telusur yang dapat digunakan yaitu katalog. Penulis akan membuat katalog berdasarkan aturan *Anglo American Cataloging Rules 2 (AACR2)*.

Koleksi buku yang dibuatkan katalognya berjumlah 1125 judul. Masing-masing judul/koleksi dibuatkan katalog berdasarkan tajuk entri utama. Katalog yang penulis buat adalah katalog berbentuk buku. Format penulisannya berbentuk berparagraf dan indensi karena tajuk entri utamanya adalah pengarang dan judul. Setiap katalog berfungsi untuk memudahkan pemustaka dalam penelusuran informasi. Katalog ini disusun berdasarkan abjad.

B. Rancangan Model

Produk yang dihasilkan adalah dalam bentuk buku dengan ukuran kertas A4 dengan gaya tulisan *Times New Roman* dengan ukuran tulisan 12. Produk ini akan dicetak dengan kertas eksklusif 80 gram dan akan divalidasi oleh Ibu Dian Hasfera, M.I.Kom sebagai validator ahli, Ibu Yulfira Riza sebagai validator bahasa, Bapak Fauzi, MA. M. Si sebagai validator bahasa.

Kemudian dalam rancangan katalog ini penulis menggunakan unsur-unsur seperti yang penulis cantumkan berikut ini:

- a. Judul dan penanggung jawab.
- b. Edisi.
- c. Data khusus.
- d. Penerbitan dan distribusi.
- e. Deskripsi Fisik
- f. Seri.
- g. Catatan.
- h. Nomor standar (ISBN)

Langkah selanjutnya adalah uraian tentang cara pembuatan katalog tersebut.

1. Melakukan pengumpulan data

Kegiatan pengumpulan data dilakukan dengan cara mendata semua buku/koleksi perpustakaan pribadi koleksi Maidir Harun. Setelah melakukan pengumpulan data, maka kegiatan berikutnya yaitu membuat deskripsi bibliografi untuk koleksi hasil seleksi dengan kualifikasi baik.

2. Membuat deskripsi bibliografi dari masing-masing koleksi buku

Pencatatan deskripsi bibliografi ini sesuai dengan informasi yang didapatkan pada sampul/kemasan dari koleksi dan juga dengan cara menguji satu persatu dari koleksi tersebut. Adapun contoh pencatatan deskripsi bibliografi sebagai berikut judul dan penanggung jawab, edisi, penerbitan dan distribusi, deskripsi fisik, catatan dan nomor standar ISBN.

3. Menentukan subjek dan nomor klasifikasi dari masing-masing koleksi

Dalam menentukan subjek dan nomor klasifikasi buku/koleksi yaitu dengan cara menentukan subjek dari judul koleksi tersebut menggunakan daftar tajuk subjek, dan kemudian menentukan notasinya dengan cara melakukan penelusuran nomor klasifikasi menggunakan E-DDC 23, adapun caranya sebagai berikut.

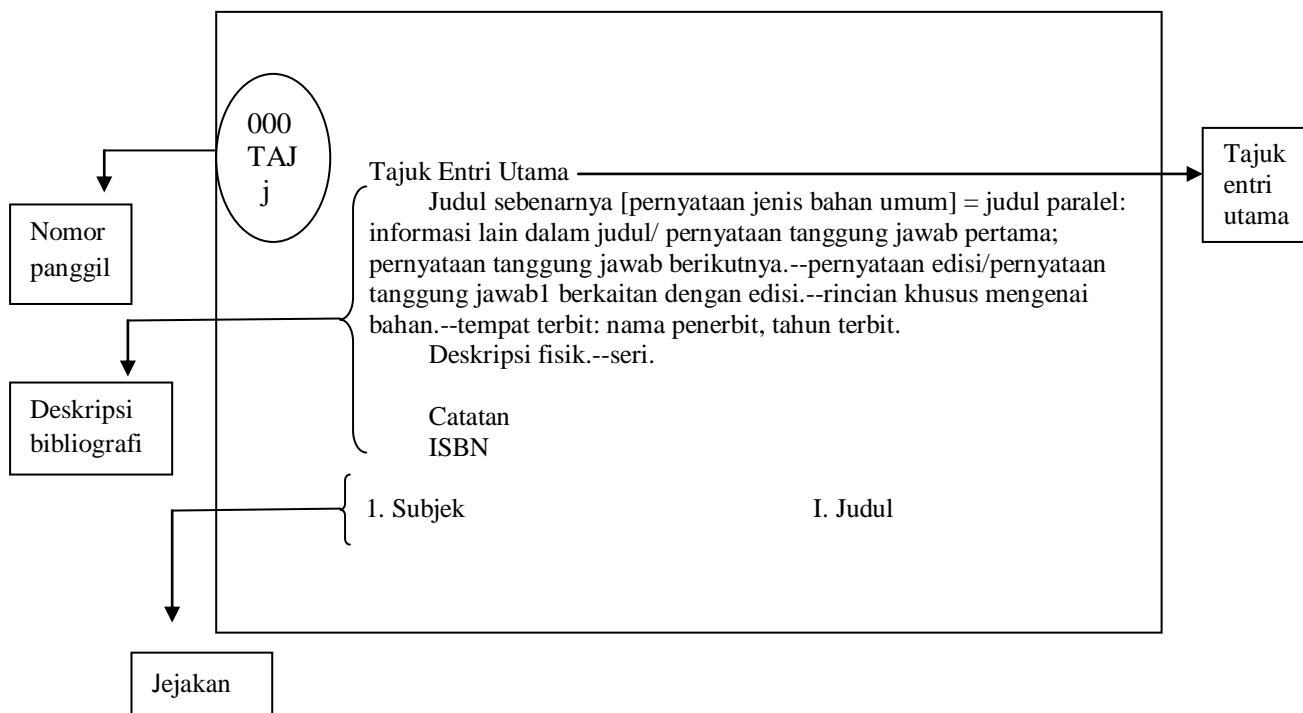
Judul: Pengantar Ilmu Tajwid

Tajuk Subjek: Ilmu Tajwid

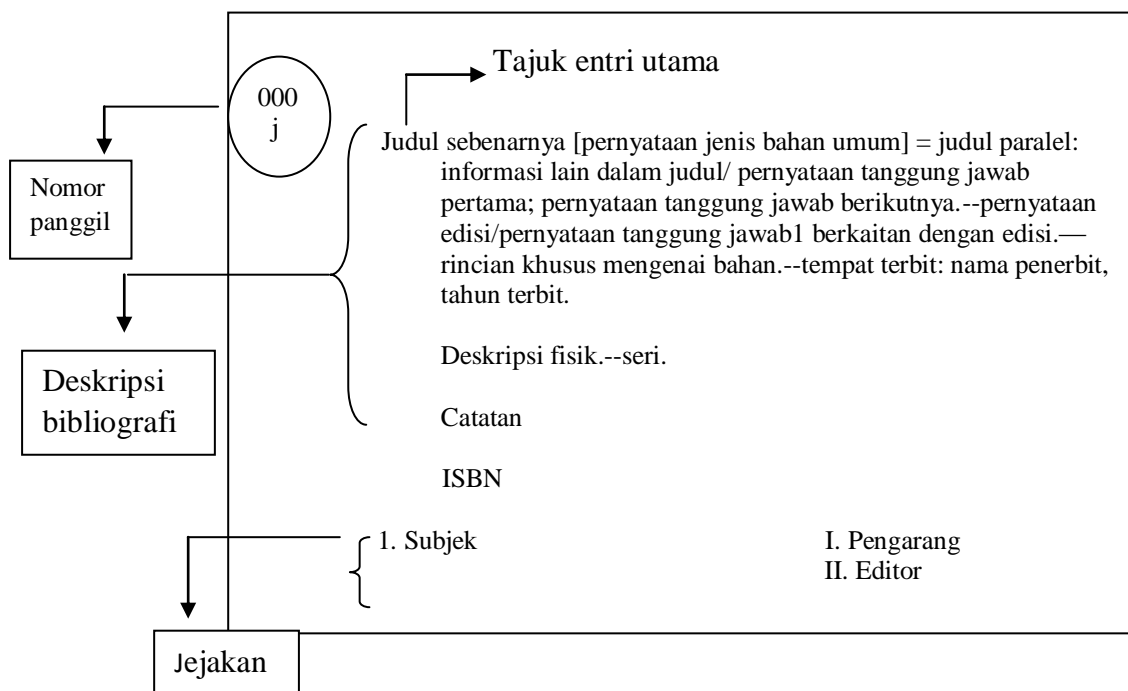
Nomor klasifikasi: 2X1.121

Contoh rancangan model (produk) pembuatan katalog

Gambar 1
Rancangan Model Katalog
Format Berparagraf



Gambar 2
Rancangan Model Katalog
Format Indensi

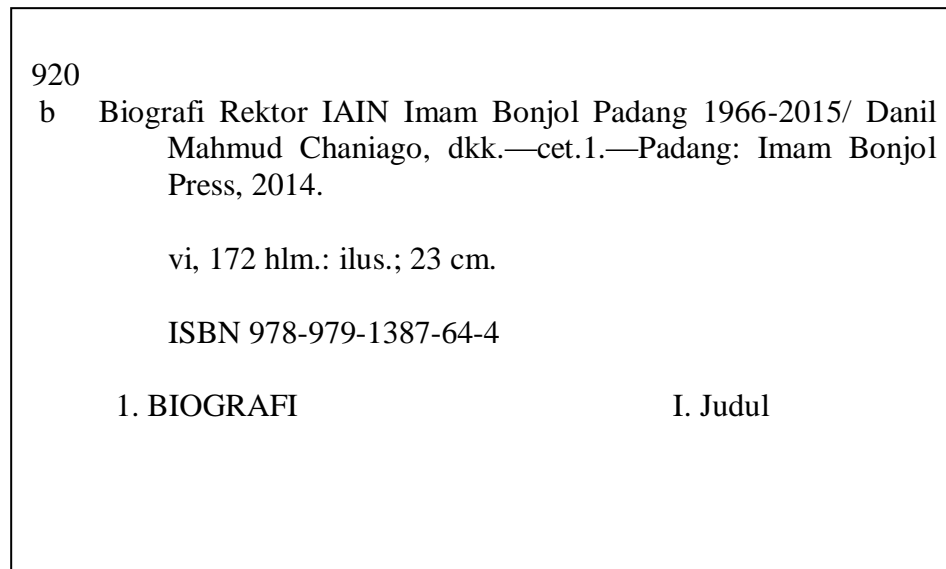


Pada rancangan katalog di atas dapat dilihat bahwa komponen-komponen yang terdapat dalam katalog buku terdiri dari tajuk entri utama, deskripsi bibliografi, nomor panggil, dan jejakan. Dalam menentukan deskripsi bibliografi menggunakan pedoman pengatalogan yaitu AACR2. Sedangkan dalam menentukan nomor klasifikasinya yang terdapat pada nomor panggil menggunakan E-DDC 23, dan menentukan subjek dari katalog tersebut menggunakan daftar tajuk subjek.

Gambar 3
Katalog berparagraf sebelum revisi

420	
FIK	Fika, Mun
t	Tata Bahasa Inggris Lengkap = Complete English Grammar/ Mun. Fika, dkk.—Surabaya: Apollo, 1991. 151 hlm.; 21 cm.
I. BAHASA	I. Judul

Gambar 4
Rancangan katalog indensi sebelum revisi



Setelah melakukan validasi oleh validator ahli yaitu Ibu Dian Hasfera, menyarankan bahwa dalam penulisan pengarang yang lebih dari satu pengarang, maka pengarang kedua, ketiga, dan selanjutnya diposisikan pada jejakan. Selanjutnya setelah produk direvisi atau diperbaiki penulisannya. Pada tanggal 21 Oktober 2016, produk yang telah direvisi dan diserahkan kembali kepada validator ahli. Setelah validator ahli mengisi angket validator mengatakan bahwa produk ini sudah valid dan layak untuk diujicobakan. Berikut rancangan katalog sesudah revisi oleh validator.

Gambar 5
Rancangan katalog sesudah revisi

420		
FIK	Fika, Mun	
t	Tata Bahasa Inggris Lengkap = Complete English Grammar/ Mun. Fika, dkk.—Surabaya: Apollo, 1991. 151hlm.; 21 cm.	
	1. BAHASA	I. Judul II. Warib , Sam. S. III. Soesanto, Sam. A.

Gambar 6
Rancangan katalog indensi sesudah revisi

920		
b	Biografi Rektor IAIN Imam Bonjol Padang 1966-2015/ Danil Mahmud Chaniago, dkk.—cet.1.—Padang: Imam Bonjol Press, 2014.	
	vi, 172 hlm.: illus.; 23 cm.	
	ISBN 978-979-1387-64-4	
	1. BIOGRAFI	I. Judul II. Musri, Muhapril III. Sismarni IV. Melia

Tabel 2. Hasil Validasi oleh Validator Ahli

Validasi	Butir Soal						Kesimpulan
	1	2	3	4	5	6	
1	4	4	4	4	4	4	A

Berdasarkan lembaran validasi yang diberikan kepada validator ahli dapat dilihat hasil validasinya. Validator menyatakan setuju dengan pembuatan cover katalog perpustakaan pribadi koleksi Maidir Harun menarik dan menggambarkan isi. Setuju bahwa susunan katalog ini sudah sesuai dengan urutan abjad. Setuju bahwa unsur-unsur deskripsi/entri-entri yang terdapat dalam katalog ini sudah sesuai dengan aturan AACR2. Setuju bahwa katalog ini sudah sesuai, dan semua komponen-komponennya sudah lengkap. Setuju bahwa katalog ini sudah efektif dan sesuai dengan standar-standar pembuatan katalog. Setuju dengan informasi dalam katalog ini sudah efektif untuk memenuhi kebutuhan pemustaka.

C. Pembuatan atau Pengembangan Model (Produk)

Langkah-langkah dalam pembuatan buku katalog atau pengembangan model (produk) ini dilakukan sebagai berikut

1. Mengumpulkan data dan informasi

Mengumpulkan data dan informasi yang dibutuhkan dengan cara mendatangi secara langsung perpustakaan pribadi koleksi Maidir Harun

2. Menyusun kerangka penulisan

Kerangka penulisan adalah rencana kerja yang memuat ketentuan-ketentuan pokok bagaimana suatu topik harus diperinci dan dikembangkan. Manfaat dari pembuatan kerangka penulisan adalah untuk penyusunan penulisan secara teratur,

menghindari garapan sebuah topik lebih dari dua kali dan memudahkan untuk mencari materi pembantu. Fungsi dari penyusunan kerangka penulisan adalah untuk memperlihatkan pokok bahasa dan sub bahasa, memudahkan penyusunan penulisan sehingga lebih baik dan teratur dan menghindari pengulangan bahasa.

Kerangka penulisan dalam pembuatan buku katalog adalah sebagai berikut:

1. Cover/ Sampul Buku

Pembuatan sampul buku dengan menggunakan *software Careldraw X4*

2. Kata Pengantar

Kata pengantar merupakan bagian awal dari penulisan buku katalog. Dalam kata pengantar berisi sepatah dua kata dari penulis kepada pembaca mengenai karyanya. Kata pengantar berisi kata-kata atau kalimat harapan pengarang, ucapan terima kasih dari pengarang dan meminta kritik dan saran, kata pengantar juga berisi ucapan rasa syukur kepada Allah SWT. Dan disamping itu ucapan terimakasih kepada yang ikut membantu dalam membuat katalog.

3. Daftar Isi

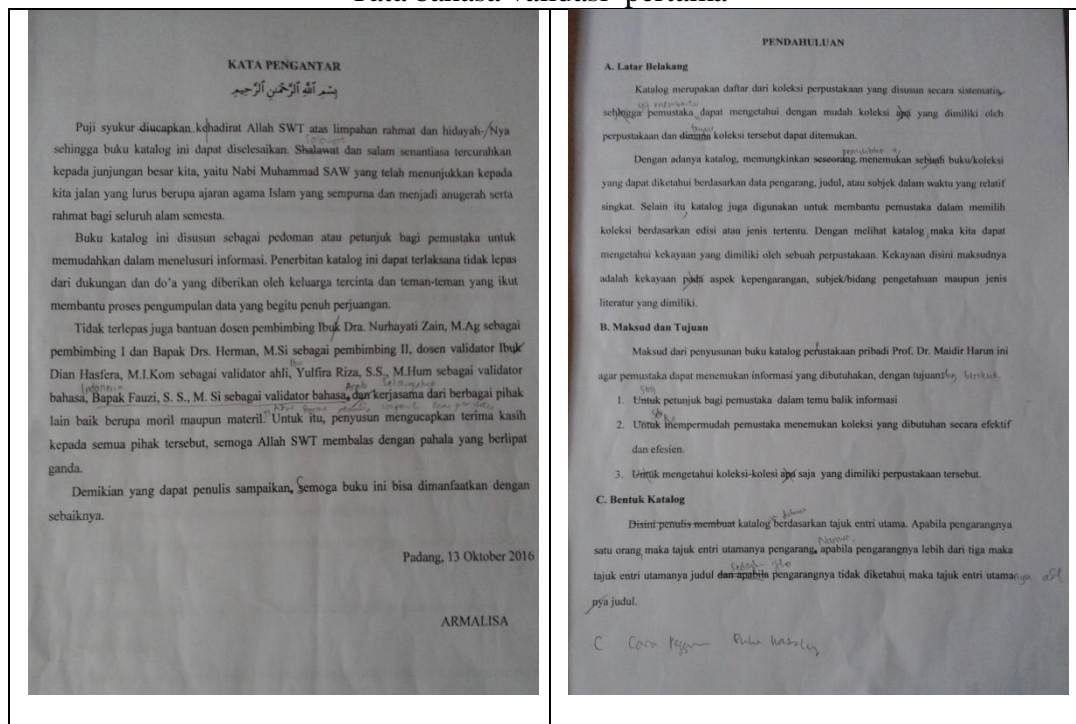
Daftar isi merupakan lembaran halaman yang menjadi petunjuk pokok isi buku yang dilengkapi dengan nomor halaman. Dalam membuat sebuah buku diperlukan penyusunan isi yang tertata secara rapi dan benar. Daftar isi ini sangat berguna bagi pembaca, baik untuk mengetahui secara garis besar isi buku tersebut secara cepat maupun untuk memilih topik-topik yang akan dibaca.

4. Isi Buku

Katalog perpustakaan pribadi koleksi Maidir Harun. Format penulisan katalognya berpragraf dan indensi. Adapun bentuk katalog yang penulis buat adalah berdasarkan tajuk entri utama (pengarang dan judul).

Dalam pembuatan atau pengembangan model (produk) akan divalidasi oleh dua orang validator bahasa. Pertama dalam bahasa dan penulisan yaitu Ibu Yulfira Riza, S.S., M. Hum yang akan melakukan koreksi terhadap bahasa dalam penulisan ketepatan EYD, aspek kebahasaan yang komunikatif, ketepatan ide dan kelengkapan informasi yang terdapat dalam produk tersebut.

Gambar 7
Tata bahasa validasi pertama



Gambar 8
Tata bahasa validasi kedua

<p style="text-align: center;">KATA PENGANTAR</p> <p style="text-align: center;">بِسْمِ اللَّهِ الرَّحْمَنِ الرَّحِيمِ</p> <p>Puji syukur ke hadirat Allah SWT atas limpahan rahmat dan hidayah Nya sehingga buku katalog ini dapat diselesaikan. Salawat dan salam senantiasa tercurahkan kepada junjungan besar kita, yaitu Nabi Muhammad SAW yang telah menunjukkan kepada kita jalan yang lurus berupa ajaran agama Islam yang sempurna dan menjadi anugerah serta rahmat bagi seluruh alam semesta.</p> <p>Buku katalog ini disusun sebagai pedoman atau petunjuk bagi pemustaka untuk memudahkan dalam menelusuri informasi. Penerbitan katalog ini dapat terlaksana tidak lepas dari dukungan dan do'a yang diberikan oleh keluarga tercinta dan teman-teman yang ikut membantu proses pengumpulan data yang begitu penuh perjuangan.</p> <p>Tidak terlepas juga bantuan dosen pembimbing Ibu Dra. Nurhayati Zain, M.Ag sebagai pembimbing I dan Bapak Drs. Herman, M.Si sebagai pembimbing II, dosen validator Ibu Dian Hasfera, M.I.Kom sebagai validator ahli, Ibu Yulfira Riza, S.S., M.Hum sebagai validator bahasa Indonesia, Bapak Fauzi, S.S., M. Si sebagai validator bahasa Arab, selanjutnya kerjasama dari berbagai pihak lain baik berupa moril maupun materil yang tidak dapat penulis sampaikan satu per satu. Untuk itu, penulis mengucapkan terima kasih kepada semua pihak tersebut, semoga Allah SWT membalas dengan pahala yang berlipat ganda.</p> <p>Demikian yang dapat penulis sampaikan, Semoga buku ini bisa dimanfaatkan dengan sebaiknya.</p> <p style="text-align: right;">Padang, 13 Oktober 2016</p> <p style="text-align: right;">ARMALISA</p>	<p style="text-align: center;">PENDAHULUAN</p> <p>A. Latar Belakang</p> <p>Katalog merupakan daftar dari koleksi perpustakaan yang disusun secara sistematis yang membantu pemustaka untuk dapat mengetahui dengan mudah koleksi yang dimiliki oleh perpustakaan dan tempat koleksi tersebut dapat ditemukan.</p> <p>Dengan adanya katalog, memungkinkan pemustaka untuk menemukan buku/koleksi yang dapat diketahui berdasarkan data pengarang, judul, atau subjek dalam waktu yang relatif singkat. Selain itu, katalog juga digunakan untuk membantu pemustaka dalam memilih koleksi berdasarkan edisi atau jenis tertentu. Dengan melihat katalog, maka kita dapat mengetahui kekayaan yang dimiliki oleh sebuah perpustakaan. Kekayaan disini maksudnya adalah kekayaan aspek kepengarangan, subjek/bidang pengetahuan maupun jenis literatur yang dimiliki.</p> <p>B. Maksud dan Tujuan</p> <p>Maksud dari penyusunan buku katalog perpustakaan pribadi Prof. Dr. Mairid Harun ini agar pemustaka dapat menemukan informasi yang dibutuhkan, dengan tujuannya sebagai berikut:</p> <ol style="list-style-type: none"> 1. Sebagai petunjuk bagi pemustaka dalam temu balik informasi 2. Mempermudah pemustaka menemukan koleksi yang dibutuhkan secara efektif dan efisien. 3. Mengetahui koleksi-koleksi yang dimiliki perpustakaan tersebut. <p>C. Bentuk Katalog</p> <p>Katalog ini dibuat berdasarkan tajak entri utama. Apabila pengarangnya satu orang, maka tajak entri utamanya pengarang. Namun pengarangnya lebih dari tiga maka tajak entri utamanya judul sedangkan jika pengarangnya tidak diketahui, maka tajak entri utamanya adalah judul.</p>
<p>D. Cara penggunaan Buku Katalog</p> <p>1. Tajak entri utama ditetapkan oleh pengarang.</p> <p>2X4 → Nomor kelas DDC → Fiqih</p> <p>ZAH → Tiga huruf nama pengarang → Muhammad Abu Zahrah</p> <p>f → Satu huruf judul → Fiqih</p> <p>Jika pemustaka ingin mencari buku/ koleksi di perpustakaan dapat melihat pada call number (nomor panggil) yang terdiri dari nomor kelas DDC, tiga huruf nama pengarang dan satu huruf judul. Jika pemustaka ingin mencari buku/ koleksi tentang fiqih maka lihat di kelas 2X4.</p> <p>2. Tajak entri utama ditetapkan pada judul</p> <p>920 → Nomor kelas DDC → Biografi</p> <p>h → Satu huruf judul → Biografi Rektor IAIN Imam Bonjol Padang 1966-2015</p> <p>Jika pemustaka ingin mencari buku/ koleksi di perpustakaan dapat melihat pada call number (nomor panggil) yang terdiri dari nomor kelas DDC dan satu huruf judul. Jika pemustaka ingin mencari buku/ koleksi tentang biografi di kelas 920.</p> <p style="text-align: right;">Coran Abu Zahrah</p>	

Gambar 9
Tata bahasa validasi ketiga

KATA PENGANTAR

بِسْمِ اللَّهِ الرَّحْمَنِ الرَّحِيمِ

Puji syukur ke hadirat Allah SWT atas limpahan rahmat dan hidayah-Nya sehingga buku katalog ini dapat diselesaikan. Salawat dan salam senantiasa tercurahkan kepada junjungan besar kita, yaitu Nabi Muhammad SAW yang telah menyojokkan kepada kita jalan yang lurus berupa ajaran agama Islam yang sempurna dan menjadi amgubah serta rahmat bagi seluruh alam semesta.

Buku katalog ini disusun sebagai pedoman atau petunjuk bagi pemustaka untuk memudahkan dalam menelusuri informasi. Penulisan katalog ini dapat terlaksana tidak lepas dari dukungan dan do'a yang diberikan oleh keluarga tercinta dan teman-teman yang ikut membantu proses pengumpulan data yang begitu penuh perjuangan.

Tidak terlepas juga bismillah dosen pembimbing Ibu Dra. Nurchayati Zaini, M.Ag sebagai pembimbing I dan Bapak Drs. Herman, M.Si sebagai pembimbing II, validator ahli Ibu Dian Hafira, M.I.Kom, Ibu Yulifira Riza, S.S., M.Hum sebagai validator bahasa Indonesia, dan Bapak Fauzi, S.S., M. Si sebagai validator bahasa Arab. Selanjutnya, kerjasama dari berbagai pihak lain baik berupa oronil maupun materi yang tidak dapat penulis sampaikan satu per satu. Untuk itu, penulis mengucapkan terima kasih kepada semua pihak tersebut, semoga Allah SWT membalas dengan pahala yang berlipat ganda.

Demikian yang dapat penulis sampaikan. Semoga buku ini bisa dimanfaatkan dengan sebaiknya.

Padang, 13 Oktober 2016

ARMALISA

PENDAHULUAN

A. Latar Belakang

Katalog merupakan daftar dari koleksi perpustakaan yang disusun secara sistematis yang membantu pemustaka untuk dapat mengetahui dengan mudah koleksi yang dimiliki oleh perpustakaan dan tempat koleksi tersebut dapat ditemukan.

Dengan adanya katalog, memungkinkan pemustaka untuk menemukan buku/koleksi yang dapat diketahui berdasarkan data pengarang, judul, atau subjek dalam waktu yang relatif singkat. Selain itu, katalog juga digunakan untuk membantu pemustaka dalam memilih koleksi berdasarkan edisi atau jenis tertentu. Dengan melihat katalog, maka kita dapat mengetahui kekayaan yang dimiliki oleh sebuah perpustakaan. Kekayaan di sini maknanya adalah kekayaan aspek kepengarangan, subjek/bidang pengetahuan maupun jenis literatur yang dimiliki.

B. Maksud dan Tujuan

Maksud dari penyusunan buku katalog perpustakaan pribadi koleksi Prof. Dr. Maider Harun ini agar pemustaka dapat menemukan informasi yang dibutuhkan, dengan tujuan sebagai berikut:

1. Sebagai petunjuk bagi pemustaka dalam temu balik informasi
2. Mempermudah pemustaka menemukan koleksi yang dibutuhkan secara efektif dan efisien.
3. Mengetahui koleksi-koleksi yang dimiliki perpustakaan tersebut.

C. Bentuk Katalog

Katalog ini dibuat berdasarkan tajuk entri utama. Apabila pengarangnya satu orang, maka tajuk entri utamanya pengarang. Namun, pengarangnya lebih dari tiga maka tajuk entri utamanya judul sedangkan jika pengarangnya tidak diketahui, maka tajuk entri utamanya adalah judul.

D. Cara penggunaan Buku Katalog

Tajuk entri utama

Call number	2X4.02	ZAH	Zahrah, Muhammad Abu	u	Ushul Fiqh Muhammad Abu Zahrah—	I. Judul
Deskripsi bibliografi					cet.14.—Jakarta: Pustaka Firdaus, 2011.	
Jejakan					vi, 601 hlm., 21 cm.	
					1. FIQIH	

1. Nomor panggil (*call number*)

Nomor panggil (*call number*) merupakan tanda koleksi yang menunjukkan posisi tempat penyimpanan suatu koleksi di rak dan untuk membedakan suatu koleksi dengan koleksi lainnya di perpustakaan. Nomor panggil (*call number*) berisikan nomor kelas DDC, tiga huruf pertama pengarang, dan satu huruf pertama pada judul.

Jika pemustaka ingin mencari buku/koleksi yang ada di perpustakaan, maka dapat melihat call number sebagai bahan rujukan. Namun, pemustaka ingin mencari buku/koleksi tentang fiqh maka lihat di kelas 2X4. Selanjutnya pemustaka bisa lihat pada tiga huruf nama pengarang dan satu huruf pada judul.
2. Tajuk Entri Utama

Tajuk entri utama ditetapkan oleh pengarang. Jadi pemustaka ingin mencari buku/koleksi bisa lihat pada nama pengarang yang diketahui. Sedangkan tajuk entri utama ditetapkan pada judul, maka pemustaka dalam mencari buku/koleksi bisa lihat pada judul buku yang hendak dicari.

3. Deskripsi bibliografi

Unsur-unsur deskripsi bibliografi berisikan daerah Judul dan penanggung jawab, daerah edisi, daerah data khusus, daerah Penerbitan dan distribusi, daerah deskripsi fisik, daerah seri, daerah catatan dan daerah nomor standar ISBN.
4. Jejakan

Jejakan merupakan petunjuk untuk membuat katalog-katalog berikutnya.

Berdasarkan lembaran validasi yang diberikan kepada validator bahasa yaitu Ibu Yulfira Riza, S.S., M.Hum. Validasi dilakukan sebanyak tiga kali, pertama pada tanggal 18 Oktober 2016, validator memberikan saran bahwa perbaiki penuturan EYD dan penggunaan bahasa yang terdapat dalam produk, serta lengkapi informasinya dengan cara penggunaan produk tersebut. Validasi kedua pada tanggal 1 November 2016, validator menyarankan bahwa penulisan bahasa dalam produk harus diperbaiki, karena ada beberapa huruf kapital yang salah didalam produk. Setelah memperbaiki semua yang disarankan oleh validator, maka pada tanggal 9 November 2016, validator memvalidkan produk dan layak untuk diujicobakan.

Tabel 3
Hasil Validasi oleh Validator Bahasa Pertama

Validasi	Butiran Soal							Kesimpulan
	1	2	3	4	5	6	7	
1	5	4	5	5	5	5	5	A

Berdasarkan angket yang diberikan kepada validator bahasa, yaitu Ibu Yulfira Riza. S.S., M. Hum menyatakan sangat setuju bahwa bahasa pada produk yang dibuat mudah dipahami dan dimengerti. Setuju bahwa setiap kata pada produk sudah baku dan sesuai dengan KKBI. Sangat setuju bahwa penggunaan ejaan seperti titik koma, kutip, dll sudah benar. Sangat setuju bahwa kalimat dalam produk sudah sesuai dengan pokok pembahasan masing-masing. Sangat setuju bahwa kalimat dalam produk sudah cukup menjelaskan setiap bagian yang dibahas pada produk. Sangat setuju bahwa bahasa pada produk sudah jelas

dan layak sebagai buku pedoman. Sangat setuju bahwa informasi dalam produk ini sudah lengkap.

Selanjutnya validasi oleh validator bahasa kedua yaitu Bapak Fauzi, MA. M. Si yang akan melakukan koreksi terhadap cara penulisan metadata yang ada dalam sebuah buku berbahasa arab.

Gambar 10
Rancangan Katalog Sebelum Revisi

2X4		
ABU	Abu Bakar, Taqiyuddin	
k	Kifayah al-Akhyar/ Taqiyuddin Abu Bakar.—cet.1.—	
	Jakarta: Dar Al-Kutub Al-Islamiah, 2004.	
	290 hlm.; 24 cm.	
	ISBN 979-3154-19-5	
	1. FIQIH	I. Judul

Gambar 11
Rancangan Katalog Sesudah Revisi

2X4		
ABU	Abu Bakar, Taqiyuddin	
k	Kifayah al-Akhyar/ Taqiyuddin Abu Bakar.—cet.1.—	
	Jakarta: Dar Al-Kutub Al-Islamiah, 2004.	
	290 hlm.; 24 cm.	
	ISBN 979-3154-19-5	
	1. FIQIH	I. Judul

Berdasarkan lembaran validasi yang diberikan kepada validator bahasa, Bapak Fauzi, MA. M. Si. memberikan beberapa saran penulisan judul, nama pengarang di dalam katalog. Sistem transliterasinya harus baku dan konsisten.

Secara keseluruhan, rancangan katalog ini sudah dapat digunakan dengan sedikit revisi. Setelah diperbaiki, pada tanggal 29 November 2016 validator mengatakan bahwa produk katalog ini sudah valid dan layak untuk diujicobakan.

Tabel 4
Hasil Validasi oleh Validator Bahasa Kedua

Validasi	Butiran Soal						Kesimpulan
	1	2	3	4	5	6	
1	4	4	4	5	5	4	B

Berdasarkan angket yang diberikan kepada validator bahasa kedua, yaitu Bapak Fauzi, S. S., M. Si menyatakan setuju bahwa bahasa pada produk yang dibuat mudah dipahami dan dimengerti. Setuju bahwa setiap kata pada produk sudah baku dan sesuai dengan bahasa arab. Setuju bahwa kalimat dalam produk sudah sesuai dengan pokok pembahasan masing-masing. Sangat Setuju bahwa kalimat dalam produk sudah cukup menjelaskan setiap bagian yang dibahas pada produk. Sangat setuju bahwa bahasa pada produk sudah jelas dan layak sebagai buku pedoman. Setuju bahwa informasi dalam produk ini sudah lengkap.

D. Evaluasi atau Pengujian Model (Produk)

Penulis melakukan pengujian terhadap produk katalog ini kepada mahasiswa Fakultas Adab dan Humaniora Jurusan D3 Ilmu Perpustakaan dan bukan mahasiswa Jurusan Ilmu Perpustakaan IAIN Imam Bonjol Padang, untuk

mengetahui produk yang penulis buat ini layak atau tidaknya digunakan oleh pemustaka perpustakaan tersebut. Pengujian tersebut penulis lakukan dengan menyebarkan angket.

Penulis melakukan uji coba kelompok kecil adalah Jurusan D3 Ilmu Perpustakaan berjumlah 5 orang, yaitu Yuliani, Roky Almayly Putra, Nurhalimah, Neni Febrianti, Gusto Mandala Bangun. Kemudian uji coba kelompok besar pada mahasiswa bukan Jurusan Ilmu Perpustakaan sebanyak 10 orang yaitu mahasiswa Jurusan SKI sebanyak 3 orang yaitu Maria Ulva, Rani Fadhilah, Novriance Amrita dan Jurusan Bahasa arab sebanyak 7 orang yaitu Ramad Ridwan, M. Hasan Al-Qodri, Abdus Solihin, Rini Oktaviani, Miftahul Ilmi, Ranny Evridayanti, Milatul Rahmawati. Kemudian Untuk menentukan tingkat praktis dan efektivitas produk tersebut para responden diminta untuk mengisi atau menjawab kuesioner, setelah mereka menggunakan produk atau katalog perpustakaan pribadi Maidir Harun yang telah dibuat tersebut. Maka hasil penilaian yang diberikan adalah sebagai berikut.

Tabel 5
Hasil Uji Coba Kelompok Kecil

Responden	Pernyataan						Skor Penilaian
	1	2	3	4	5	6	
1	5	4	4	4	5	4	B
2	4	5	5	4	4	5	A
3	5	5	4	4	5	4	A
4	4	5	4	5	4	5	B
5	5	4	4	4	5	4	A

Berdasarkan hasil uji coba kelompok kecil dapat dilihat dari beberapa pernyataan. Responden yang sangat setuju sebanyak 60% dan 40% setuju bahwa susunan dan penjajaran katalog ini sudah sesuai dengan urutan abjad. 60% sangat setuju dan 40% setuju bahwa katalog ini sudah efektif untuk memenuhi kebutuhan saudara. 20% sangat setuju dan 80% setuju bahwa informasi yang terdapat didalam katalog ini sudah memenuhi kebutuhan saudara dalam menelusur koleksi. 20% sangat setuju dan 80% setuju bahwa katalog ini telah memberikan kemudahan pemustaka untuk mencari dan menemukan informasi dalam erpustakaan pribadi koleksi Maidir Harun. 60% sangat setuju dan 40% setuju bahwa bahasa yang digunakan dalam katalog ini mudah dipahami. 60% sangat setuju dan 40% setuju bahwa katalog ini layak digunakan untuk pemustaka di perpustakaan koleksi pribadi Maidir Harun.

Tabel 6
Hasil Uji Coba Kelompok Besar

Responden	Pernyataan						Skor Penilaian
	1	2	3	4	5	6	
1	5	5	4	4	5	4	A
2	5	4	5	5	4	4	B
3	4	5	4	4	4	5	B
4	4	4	4	5	4	4	B
5	5	4	4	5	4	5	A
6	4	5	5	4	5	5	A
7	4	5	5	5	5	5	A

8	5	4	5	5	4	5	A
9	5	4	5	5	4	4	A
10	4	5	5	4	4	5	B

Berdasarkan hasil uji coba kelompok besar dapat dilihat persentase dari beberapa pernyataan. Responden yang sangat setuju 50% dan setuju 50 % bahwa susunan dan penjajaran katalog ini sudah sesuai dengan urutan abjad. 50% sangat setuju dan 50% setuju bahwa katalog ini sudah efektif untuk memenuhi kebutuhan saudara. 60% sangat setuju dan 40% bahwa informasi yang terdapat didalam katalog ini sudah memenuhi kebutuhan saudara dalam menelusur koleksi. 60% sangat setuju dan 40% bahwa katalog ini telah memberikan kemudahan pemustaka untuk mencari dan menemukan informasi dalam perpustakaan pribadi koleksi Maidir Harun. 30% sangat setuju dan 70% setuju bahwa bahasa yang digunakan dalam katalog ini mudah dipahami. 60% sangat setuju dan 40% setuju bahwa katalog ini layak digunakan untuk pemustaka di perpustakaan pribadi koleksi Maidir Harun.

Berdasarkan jawaban responden mengenai katalog perpustakaan pribadi koleksi Maidir Harun dapat disimpulkan bahwa katalog ini dapat digunakan dan dijadikan sebagai alat temu kembali informasi tanpa membutuhkan waktu yang lama. Selain itu, bahasa yang digunakan dalam katalog mudah dimengerti dan dipahami serta efektif dalam mencari informasi yang dibutuhkan.