

BAB III

HASIL PENGEMBANGAN

A. Analisis Kebutuhan

Analisis kebutuhan merupakan analisis tingkat kebutuhan penggunaan terhadap produk yang akan dibuat. Dalam hal ini, analisis dilakukan dengan uji coba terhadap perseorangan yang terdiri dari tiga orang orang. tiga orang tersebut merupakan subjek uji coba yang berasal dari kalangan mahasiswa dan dosen UIN IB Padang. Data analisis diambil dengan cara mewawancarai subjek uji coba tersebut. Secara rinci, subjek uji coba tersebut adalah dua orang mahasiswa Fakultas Adab dengan jurusan Ilmu Perpustakaan dan Sejarah Kebudayaan Islam dan satu orang dosen UIN IB Padang dengan mata kuliah yang di ampuh yaitu Sejarah Kebudayaan Islam.

Wawancara pertama dilakukan dengan Lesi Eka Putri, jurusan Sejarah Kebudayaan Islam semester V sebagai informan I pada tanggal 28 Juli 2019 pukul 15:00. Dalam wawancara tersebut diperoleh informasi bahwa Informan pernah menggunakan sejenis majalah yang bertulisan arab melayu namun Informan sangat kesulitan dalam mencari sebuah informasi dalam majalah tersebut, Informan berkata jika terus-terusan majalah ini dibolak-balik demi mencari sebuah berita/informasi, itu akan mengakibatkan kerusakan pada majalah tersebut, setelah mendengarkan informasi dari Informan, kemudian penulis menanyakan apakah informan sebelumnya pernah mengetahui tentang indeks? Informan menjawab bahwa sebelumnya informan tidak pernah mengetahui apa itu indeks maupun cara penggunaannya. Kemudian penulis

menjelaskan sedikit mengenai indeks dan cara-cara penggunaan indeks dalam majalah ini, Informan cukup faham dan setuju dalam pembuatan indeks artikel majalah Al-Mizan, sebab dengan adanya sebuah indeks itu lebih memudahkan siapa saja dalam mencari informasi tanpa membolak-balikkan dokumen. lalu penulis meminta saran kepada Informan, seperti apa gambaran produk yang Informan inginkan? kemudian informan memberi saran kalau produk tersebut harus dilengkapi dengan informasi-informasi yang nantinya akan memudahkan pemustaka untuk mencari berita di dalam majalah tersebut, seperti informasi Judul dari artikel yang dilengkapi dengan tanggal dan tahun terbit, dilengkapi dengan nomor halaman pada setiap judul.

Setelah meminta saran mengenai informasi yg terdapat di dalam produk penulis kembali menanyakan mengenai aplikasi apakah yang cocok penulis gunakan untuk pembuatan produk artikel majalah Al-Mizan ini? Kemudian gaya tulisan apa yang lebih menarik untuk pembuatan produk? Dan berapa ukuran tulisan dari produk tersebut? Kemudian informan menyarankan sebaiknya pembuatan artikel menggunakan Microsoft office Word dengan menggunakan tulisan Times New Roman Ukuran 14 sehingga nanti artikel ini dapat berguna bagi pemustaka/pengunjung PDIKM Padang Panjang.

Wawancara kedua dilakukan dengan Petri Sintia Junita, jurusan Ilmu Perpustakaan semester IV sebagai Informan II pada tanggal 30 Juli 2019 pukul 21:30 WIB. Dalam wawancara tersebut, diperoleh informasi bahwa Informan pernah berkunjung ke PDIKM dan melihat-lihat beberapa koleksi

artikel bersejarah termasuk majalah Al-Mizan, namun informan tidak mengerti sama sekali tentang berita yang terkait di dalam majalah tersebut dan informan juga sulit membedakan mana yang berita dan mana yang judul di dalam majalah dikarenakan majalah tersebut bertulisan arab melayu, setelah penulis jelaskan mengenai indeks artikel majalah ini, informan setuju dengan adanya indeks artikel majalah Al-Mizan dan Informan juga memberi saran bahwa pembuatan majalah dibuat di Microsoft Office Publisher dengan tulisan berukuran 14 menggunakan gaya tulisan Times New Roman, dengan adanya indeks ini dapat memudahkan siapapun pengunjung yang ingin mencari berita tentang majalah tersebut.

Wawancara ketiga dilakukan dengan Bapak Drs. Yulizal Yunus, M. Si salah satu dosen pengampuh mata kuliah Sejarah Kebudayaan Islam di UIN IB Padang pada tanggal 02 Agustus 2019 Jam 08.00 WIB. Berhubungan dengan mata kuliah yang beliau ampuh mengenai SKI penulis menanyakan, “sebelumnya bapak sudah pernah membaca majalah Al-Mizan ini?” Lalu Informan menjawab bahwa Informan sering membaca salah satu majalah bersejarah ini. Kemudian penulis menanyakan lagi tentang kesulitan yang ditemui dalam mencari informasi di dalam majalah tersebut, lalu bapak ini menjawab kesulitan tentang membedakan antara iklan dan berita dalam sebuah majalah, setelah mendengarkan keluhan dari informan, penulis menjelaskan mengenai indeks, apa-apa saja yang terkandung di dalam indeks dan cara penggunaan indeks untuk majalah ini.

Setelah penulis jelaskan informan cukup paham mengenai kegunaan indeks, lalu penulis meminta saran kepada informan mengenai produk yang akan penulis buat. Kemudian informan memberikan sedikit saran dengan membuat indeks yang mudah dipahami, seperti pembuatan judul, nomor halaman pada setiap judul, gaya tulisan disesuaikan agar mudah dan jelas dibaca, ukuran tulisan yang disesuaikan agar indeks tersebut mudah dipahami oleh siapa saja lalu informan menyarankan lagi sebaiknya di dalam produk dibuatkan transliterasi dari bahasa arab melayu ke bahasa Indonesia agar produk tersebut lebih mudah dipahami oleh pengunjung yang tidak bisa membaca tulisan arab melayu.

Berdasarkan hasil wawancara dengan 3 orang Informan, yaitu 2 orang dari mahasiswa UIN IB Padang dan seorang dosen di bidang Sejarah Kebudayaan Islam UIN Imam Bonjol Padang. Penulis dapat menyimpulkan bahwa Informan paham dan sangat setuju dengan produk yang akan penulis buat yaitu tentang indeks artikel majalah Al-Mizan, tapi saran Informan dalam pembuatan indeks tersebut berbeda-beda mulai dari informasi-informasi yang terkait di dalam produk, gaya tulisan yang akan digunakan, ukuran tulisan dan aplikasi dalam pembuatan produk.

Berdasarkan masukan dari ketiga Informan di atas, penulis mengambil kesimpulan bahwa indeks yang akan penulis buat yaitu menggunakan aplikasi *Microsoft Office Word 2007*, dengan menggunakan aplikasi ini penulis lebih mudah mengentri judul majalah dibandingkan dengan *Microsoft Office Publisher*, gaya tulisan yang penulis gunakan yaitu

Arabic Typesetting, karena produk yang akan penulis buat berkaitan dengan arab melayu maka gaya tulisan di atas sangat cocok dengan produk. Ukuran tulisan yang penulis pakai adalah 20, jika besar tulisan 12 maka produk yang dihasilkan sangatlah kecil dan pemakai akan kesulitan untuk membacanya. Untuk informasi-informasi yang terkait di dalam produk penulis mencantumkan nomor entri dari setiap majalah, judul majalah dilengkapi dengan nomor halaman judul, tanggal dan tahun terbit majalah, dan juga penulis buat transliterasi pada produk agar pemustaka yang tidak mengerti sama sekali dengan bahasa arab melayu bisa mengetahui informasi melalui transliterasi yang penulis buat tadi.

Dalam pembuatan indeks artikel majalah Al-Mizan tentunya membutuhkan data-data tentang majalah tersebut, majalah Al-Mizan berjumlah sebanyak 6 koleksi majalah dengan tahun terbit yang berbeda-beda. Penulis akan membuat indeks judul dari keenam majalah tersebut. Unsur-unsur yang harus terpenuhi dalam pembuatan indeks artikel majalah adalah, nomor entri dari setiap majalah, judul majalah, tanggal terbit majalah, tahun terbit majalah dan halaman judul majalah.

Nomor entri menjelaskan tentang kode dari setiap majalah. Perlunya judul dalam indeks ini agar pengunjung dapat dengan mudah menemukan berita yang mereka inginkan. Pembuatan halaman judul sangat dibutuhkan dalam indeks, tanpa halaman judul maka pengunjung akan kewalahan dalam membolak balik majalah tersebut. Tanggal dan tahun terbit majalah menjelaskan tahun berapa dan tanggal berapa majalah tersebut dibuat.

Indeks artikel majalah yang telah dibuat disusun menurut abjad. Alasan yang mendasari perlunya indeks artikel majalah Al-Mizan adalah agar setiap pengunjung di PDIKM Padang Panjang dapat dengan mudah menemukan informasi yang terdapat di dalam majalah tersebut karena di dalam indeks sudah lengkap dicantumkan judul beserta halaman pada setiap judul.

Dari uraian di atas maka dapat dikatakan bahwa indeks sangat penting bagi pengunjung di PDIKM Padang Panjang dikarenakan banyaknya judul yang dimuat di dalam majalah tersebut oleh karena itu perlu dibuatkan indeksnya, karena indeks merupakan sebuah alat telusur yang mempermudah dalam menemukan sebuah informasi yang terkait di dalam sebuah majalah dengan cepat dan tepat.

B. Rancangan Model (Produk)

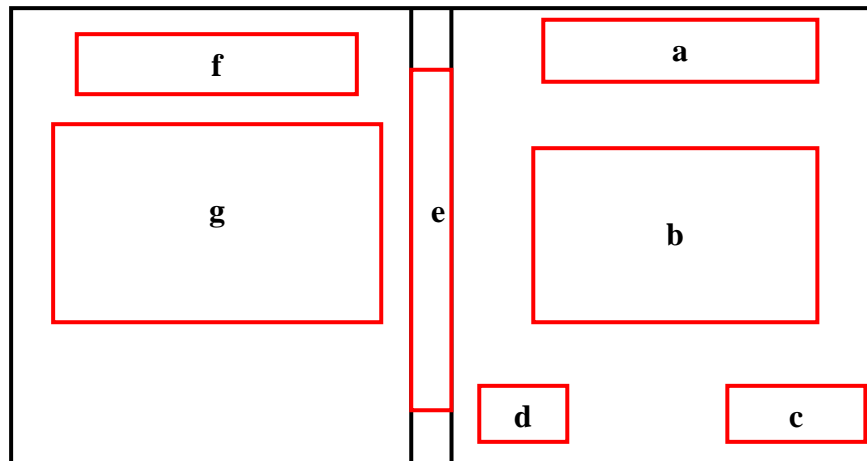
Berdasarkan hasil rancangan model dibuat dalam bentuk buku Indeks. Buku indeks tersebut bahannya dari kertas HVS ukuran A5 dengan gaya tulisan *Arabic Typesetting* dengan ukuran *font 20*. Selanjutnya buku indeks yang sudah dirancang akan di validasi oleh validator ahli ibu Lailatur Rahmi, M.Hum.

Langkah-langkah yang akan digunakan dalam merancang buku indeks artikel majalah Al-Mizan antara lain:

1. Mengumpulkan data tentang artikel majalah Al-Mizan.
2. Rancangan dalam indeks mencantumkan nomor entri dari setiap artikel, judul artikel, tanggal terbit artikel, tahun terbit artikel dan halaman judul artikel.

1. Cover

Dalam pembuatan indeks artikel ini perlu dibuatkan cover dibagian depan yang berfungsi untuk melindungi bagian dalam buku dari kerusakan dan memperindah buku sehingga pemakai tertarik untuk membacanya.



Bagan 1.2 Model Rancangan Cover Produk

Keterangan:


- a. Judul Produk (depan)
- b. Foto Museum PDIK Padang panjang
- c. Nama penulis produk
- d. Tahun terbit produk
- e. Judul produk (punggung buku)
- f. Judul produk (belakang)
- g. Sinopsis

2. Kata Pengantar



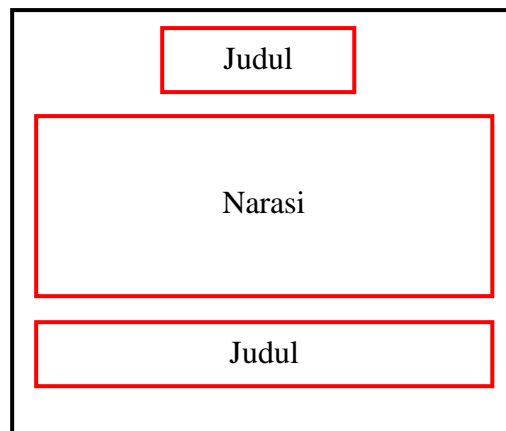
Bagan 1.3 Rancangan Kata Pengantar

3. Pendahuluan



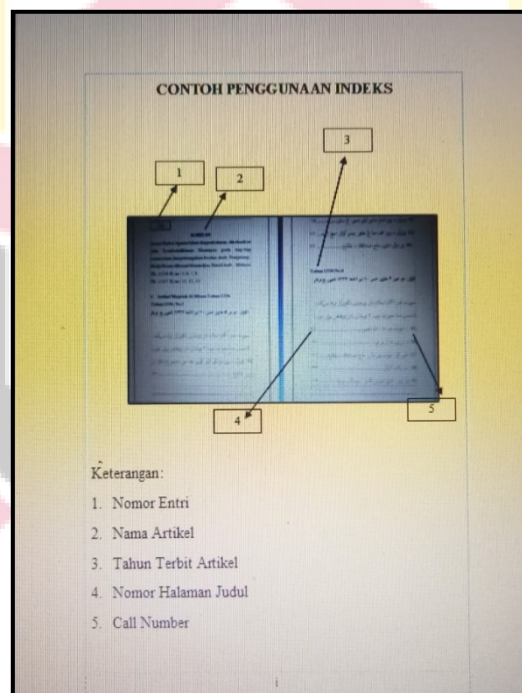
Bagan 1.4 Rancangan Pendahuluan

4. Petunjuk Penggunaan Indeks



Bagan 1.5 Rancangan Petunjuk Penggunaan Indeks

5. Contoh Penggunaan Indeks



Gambar 2.1 Rancangan Contoh Penggunaan Indeks

6. Daftar Isi

DAFTAR ISI	
KATA PENGANTAR.....	i
PENDAHULUAN.....	ii
CONTOH PENGGUNAAN INDEKS.....	iv
DAFTAR ISI.....	v
A. ARTIKEL MAJALAH AL-MIZAN TAHUN 1336	
1. Tahun 1336 No.5.....	2
2. Tahun 1336 No.6.....	3
3. Tahun 1336 No.7.....	4
4. Tahun 1336 No.8.....	5
B. ARTIKEL MAJALAH AL-MIZAN TAHUN 1337	
1. Tahun 1337 No.11.....	6
2. Tahun 1337 No.12.....	7
3. Tahun 1337 No.13.....	8
4. Tahun 1337 No.19.....	9
5. Tahun 1337 No.24.....	10
6. Tahun 1337 No.25.....	11
7. Tahun 1337 No.26.....	12
8. Tahun 1337 No.27.....	13
9. Tahun 1337 No.28.....	14
C. ARTIKEL MAJALAH AL-MIZAN TAHUN 1338	
1. Tahun 1338 No.1.....	15
2. Tahun 1338 No.2.....	16
3. Tahun 1338 No.3.....	17
4. Tahun 1338 No.4.....	18
5. Tahun 1338 No.5.....	19
6. Tahun 1338 No.6.....	20
7. Tahun 1338 No.7.....	21
8. Tahun 1338 No.8.....	22
9. Tahun 1338 No.9.....	23
10. Tahun 1338 No.10.....	24
11. Tahun 1338 No.11.....	25
12. Tahun 1338 No.12.....	26
13. Tahun 1338 No.13.....	27
14. Tahun 1338 No.14.....	28
15. Tahun 1338 No.15-16.....	29
16. Tahun 1338 No.17.....	31
17. Tahun 1338 No.18.....	32
18. Tahun 1338 No.19-20.....	33
19. Tahun 1338 No.21-22.....	34
20. Tahun 1338 No.23-24.....	36
D. ARTIKEL MAJALAH AL-MIZAN TAHUN 1339	
1. Tahun 1339 No.1.....	38
2. Tahun 1339 No.2.....	39
3. Tahun 1339 No.3-4.....	40
4. Tahun 1339 No.5-6.....	42
BIOGRAFI PENULIS	

Gambar 2.2 Rancangan Daftar Isi

7. Biografi Penulis

	Judul
Foto	Identitas penulis

Bagan 1.6 Biografi Penulis

C. Pembuatan atau Pengembangan Model (Produk)

Langkah-langkah dalam pembuatan membuat indeks artikel majalah Al-Mizan Koleksi PDIKM Padang Panjang adalah sebagai berikut:

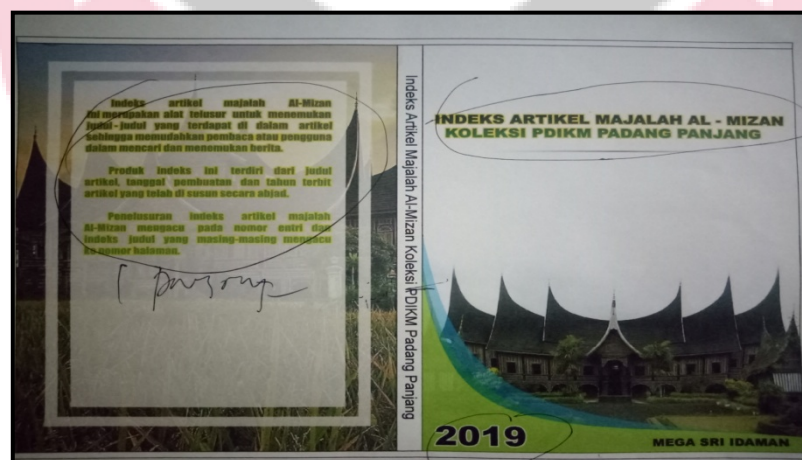
1. Cover

Dalam pembuatan buku perlu merancang dan membuat cover buku berguna untuk melindungi dalam buku dari debu, serangga dan memperindah buku sehingga pembaca tertarik untuk membaca buku yang hanya dilihat dari covernya saja. Untuk itu penulis merancang cover buku Indeks Artikel Majalah Al-Mizan Kolesksi PDIKM Padang Panjang yang terdiri dari judul buku (produk), foto museum PDIKM Padang Panjang, nama penulis, tahun terbit buku dan deskripsi singkat tentang buku (produk). Setelah penulis memberikan rancangan cover kepada validator ahli, validator memberikan banyak sekali masukan mengenai rancangan cover tersebut. Mulai dari pembuatan judul keatas dan warna tulisannya sangat tidak menarik, pada bagian nama penulis produk itu sangat besar sekali dan penempatan posisinya juga salah validator menyarankan posisi nama penulis produk terletak dibagian depan bawah cover buku, pada pembuatan tahun buku itu terlalu maka harus diperkecil lagi, kemudian pada gambar koleksi museum PDIKM itu sangat terlihat gersang sekali sehingga tidak mempunyai daya tarik sedikitpun kepada pemustaka dan pada sinopsis terdapat warna tulisan yang sangat berantakan, ditambahkan judul produk pada punggung buku.




Gambar 2.3 Cover Buku Sebelum di Validasi

Setelah melakukan validasi kedua mengenai rancangan cover produk, dengan mengubah tata letak judul, nama penulis buku, dan memperkecil tahun terbit buku, serta mengubah warna sinopsis produk. Namun validator masih kurang puas dengan rancangan cover produk yang penulis buat, cover tersebut masih terlihat biasa dan kurang menarik, validator kembali menyarankan, untuk mengganti gambar museum yang lebih hidup lagi warnanya dan menambahkan gambar tambahan agar cover terlihat menarik, kemudian nama dan tahun pada cover lebih diperkecil lagi dan menjadikan sinopsis menjadi 1 paragraf.



Gambar 2.4 Cover Buku ke-2 Sebelum di Validasi

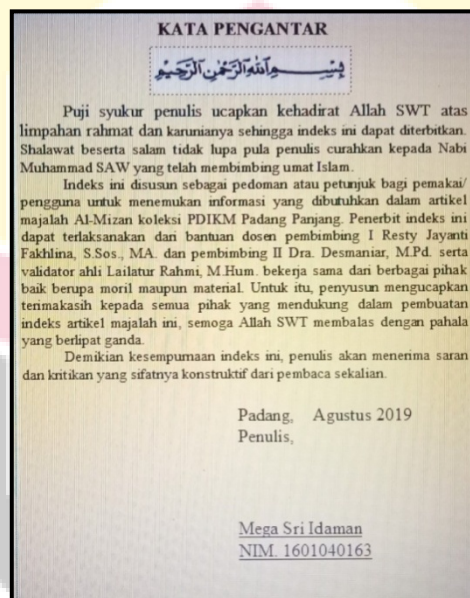
Setelah mendengarkan semua saran dari validator penulis kembali merancang cover buku yang telah digambarkan oleh validator ahli dengan mengubah tata letak gambar museum PDIKM Padang panjang, menambahkan gambar lain seperti gambar artikel lama yang melambangkan dari judul produk, kemudian mengubah warna tulisan pada judul, nama penulis dan tahun terbit buku dan tata letak disesuaikan, lalu menambahkan judul produk dibagian belakang cover dan sinopsis yang awalnya beberapa paragraf kemudian dijadikan satu paragraf dengan ditambahkan gambar museum PDIKM Padang Panjang dibagian belakang cover buku. Setelah rancangan cover selesai dibuat kembali penulis diskusikan dengan validator dan validator menyatakan cover ini valid untuk dijadikan sebuah cover pada produk artikel majalah Al-Mizan koleksi PDIKM Padang Panjang.



Gambar 2.5 Cover Buku Setelah di Validasi

2. Kata Pengantar

Kata pengantar merupakan bagian dari awal buku (produk) dari indeks artikel majalah Al-Mizan koleksi PDIKM Padang Panjang yang berisikan ucapan syukur kepada Tuhan Yang Maha Esa, ucapan terimakasih kepada yang telah membantu, harapan penulis atas buku (produk) yang telah dibuat, menyebutkan nama kota, tanggal, tahun, nama lengkap penulis tanpa dicantumkan tanda tangan dan harapan penulis atas buku (produk).



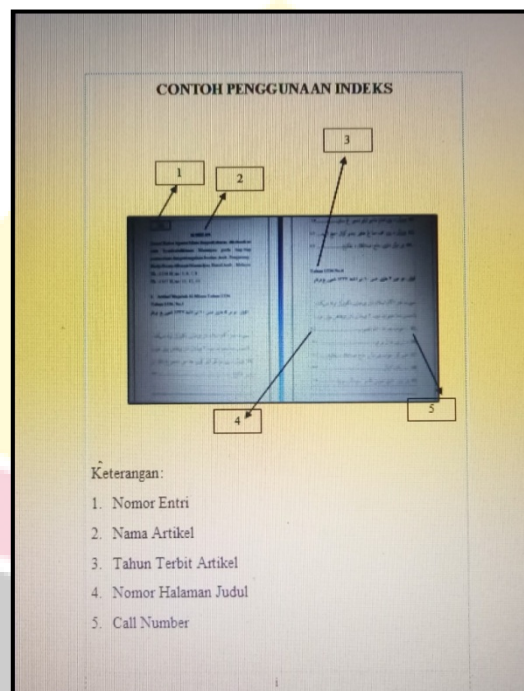
Gambar 2.6 Kata Pengantar

3. Pendahuluan

Pendahuluan merupakan bab pertama dari karya tulis yang berisi jawaban apa dan mengapa penelitian itu perlu dilakukan. Bagian ini memberikan gambaran mengenai topik penelitian yang hendak disajikan. Oleh karena itu,

5. Contoh Penggunaan Indeks

Contoh penggunaan indeks berfungsi untuk mengetahui lebih jelas bentuk susunan informasi yang terdapat di dalam indeks dan juga sudah dilengkapi dengan keterangan yang menggambarkan tata letak dari indeks tersebut



Gambar 2.9 Contoh Penggunaan Indeks

6. Daftar Isi

Daftar isi ini berisikan tanggal dan tahun buku tersebut diterbitkan dilengkapi dengan nomor halaman pada buku. Berguna untuk memudahkan pengguna dalam mencari informasi dengan cepat dan tepat tanpa harus baca satu persatu semua isi buku (produk).

DAFTAR ISI	
KATA PENGANTAR	i
PENDAHULUAN	ii
CONTOH PENGGUNAAN INDEKS	rv
DAFTAR ISI	v
A. ARTIKEL MAJALAH AL-MIZAN TAHUN 1336	
1. Tahun 1336 No.5	2
2. Tahun 1336 No.6	3
3. Tahun 1336 No.7	4
4. Tahun 1336 No.8	5
B. ARTIKEL MAJALAH AL-MIZAN TAHUN 1337	
1. Tahun 1337 No.11	6
2. Tahun 1337 No.12	7
3. Tahun 1337 No.13	8
4. Tahun 1337 No.19	9
5. Tahun 1337 No.24	10
6. Tahun 1337 No.25	11
7. Tahun 1337 No.26	12
8. Tahun 1337 No.27	13
9. Tahun 1337 No.28	14
C. ARTIKEL MAJALAH AL-MIZAN TAHUN 1338	
1. Tahun 1338 No.1	15
2. Tahun 1338 No.2	16
3. Tahun 1338 No.3	17
4. Tahun 1338 No.4	18
5. Tahun 1338 No.5	19
6. Tahun 1338 No.6	20
7. Tahun 1338 No.7	21
8. Tahun 1338 No.8	22
9. Tahun 1338 No.9	23
10. Tahun 1338 No.10	24
11. Tahun 1338 No.11	25
12. Tahun 1338 No.12	26
13. Tahun 1338 No.13	27
14. Tahun 1338 No.14	28
15. Tahun 1338 No.15-16	29
16. Tahun 1338 No.17	31
17. Tahun 1338 No.18	32
18. Tahun 1338 No.19-20	33
19. Tahun 1338 No.21-22	34
20. Tahun 1338 No.23-24	36
D. ARTIKEL MAJALAH AL-MIZAN TAHUN 1339	
1. Tahun 1339 No.1	38
2. Tahun 1339 No.2	39
3. Tahun 1339 No.3-4	40
4. Tahun 1339 No.5-6	42
BIOGRAFI PENULIS	

Gambar 2.10 Daftar Isi

7. Biografi Penulis

Biografi adalah kisah atau keterangan tentang kehidupan seseorang. Sebuah biografi lebih kompleks daripada sekedar daftar tanggal lahir dan data-data pekerjaan seseorang.




Gambar 2.11 Biografi Penulis

8. Indeks Artikel Majalah Al-Mizan PDIKM Padang Panjang

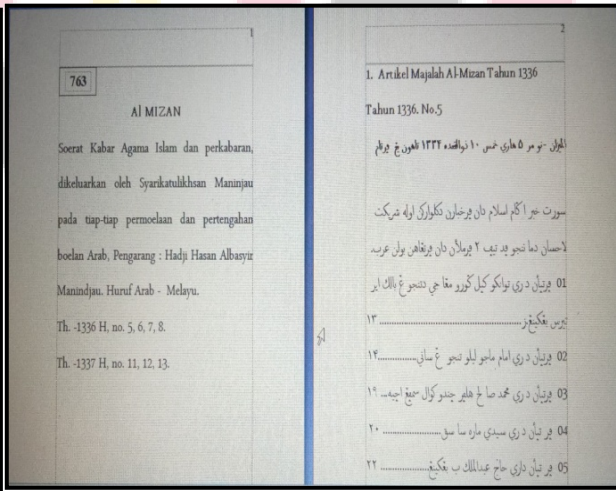
Indeks adalah daftar kata atau istilah penting yang terdapat dalam cetakan dan tersusun menurut abjad yang memberikan informasi mengenai halaman, nama subjek atau istilah itu ditemukan.

Indeks ini berfungsi sebagai bahan rujukan untuk memudahkan pengguna dalam menelusuri informasi tentang indeks artikel majalah Al-Mizan koleksi PDIKM Padang Panjang. Indeks ini dibuat dalam bentuk buku dengan ukuran kertas HVS A5 dengan gaya tulisan Arabic Typesetting ukuran tulisan 20.

Berdasarkan rancangan indeks yang diberikan kepada validator ahli yaitu ibu Lailatur Rahmi, M.Hum. memberikan saran yaitu mencantumkan nomor entri, pemberian call number dimulai dari 01 dari setiap pergantian nomor entri, besar ukuran tulisan yg sebelumnya 16 diganti menjadi 20, pada pemberian tahun itu di bold agar terlihat lebih jelas dan penempatan nomor halaman buku itu berbentuk daftar isi.



Gambar 2.12 Sebelum Revisi



Gambar 2.13 Sesudah Revisi

9. Validator Ahli

C. Aspek yang dinilai


No	Aspek yang dinilai	Skor Penilaian				
		1	2	3	4	5
1	Susunan informasi dalam indeks sudah sistematis	✓				
2	Informasi yang terdapat dalam indeks ini sudah dipahami		✓			
3	Lebih mudah mencari dan menemukan informasi mengenai majalah Al-Mizan melalui indeks ini	✓				
4	Susunan entri dari indeks ini mudah ditelusuri	✓				
5	Indeks ini dibuat agar mudah digunakan	✓				
6	Indeks ini membantu dalam pencarian artikel majalah Al-Mizan		✓			
7	Cover pada indeks ini sudah sesuai dengan tema indeks	✓				
8	Rancangan cover (kulit) menarik	✓				

D. Kesimpulan

No	Uraian	Skor Penilaian				
		A	B	C	D	E
1	Penilaian secara umum terhadap Indeks artikel majalah Al-Mizan				✓	

E. Saran

perbaiki isi buku & lengkapi semua informasinya.

Padang, Juni 2019
 Validator Ahli

 Lailatur Rahmi, M.Hum

Gambar 2.14 Validasi Validator Ahli

Berdasarkan angket yang diberikan kepada validator ahli, yaitu ibu Lailatur Rahmi, M.Hum. ibu memberi masukan mengenai produk yang penulis buat yaitu memperbaiki isi dari indeks dan melengkapi semua informasi yang terdapat di dalam majalah Al-Mizan.

C. Aspek yang dinilai


No	Aspek yang dinilai	Skor Penilaian				
		1	2	3	4	5
1	Susunan informasi dalam indeks sudah sistematis			✓		
2	Informasi yang terdapat dalam indeks ini sudah dipahami		✓			
3	Lebih mudah mencari dan menemukan informasi mengenai majalah Al-Mizan melalui indeks ini			✓		
4	Susunan entri dari indeks ini mudah ditelusuri			✓		
5	Indeks ini dibuat agar mudah digunakan			✓		
6	Indeks ini membantu dalam pencarian artikel majalah Al-Mizan		✓			
7	Cover pada indeks ini sudah sesuai dengan tema indeks		✓			
8	Rancangan cover (kulit) menarik		✓			

D. Kesimpulan

No	Uraian	Skor Penilaian				
		A	B	C	D	E
1	Penilaian secara umum terhadap indeks artikel majalah Al-Mizan			✓		

E. Saran

tambahkan indeks.

Padang, 26/2/2019
 Validator Ahli

 Lailatur Rahmi, M.Hum

Gambar 2.15 Validasi Validator Ahli

Setelah melakukan revisi tentang memperbaiki isi dari indeks dan melengkapi semua informasi yang terdapat di dalam majalah Al-Mizan sesuai dengan arahan yang diberikan oleh validator ahli, kemudian validator masih menemukan kekurangan di dalam produk yang penulis buat yaitu mengenai penambahan indeks di dalam produk.

C. Aspek yang dinilai


No	Aspek yang dinilai	Skor Penilaian				
		1	2	3	4	5
1	Susunan informasi dalam indeks sudah sistematis				✓	✓
2	Informasi yang terdapat dalam indeks ini sudah dipahami				✓	✓
3	Lebih mudah mencari dan menemukan informasi mengenai majalah Al-Mizan melalui indeks ini				✓	✓
4	Susunan entri dari indeks ini mudah ditelusuri				✓	✓
5	Indeks ini dibuat agar mudah digunakan				✓	✓
6	Indeks ini membantu dalam pencarian artikel majalah Al-Mizan				✓	✓
7	Cover pada indeks ini sudah sesuai dengan tema indeks				✓	✓
8	Rancangan cover (kulit) menarik				✓	✓

D. Kesimpulan

No	Uraian	Skor Penilaian				
		A	B	C	D	E
1	Penilaian secara umum terhadap Indeks artikel majalah Al-Mizan	✓				

E. Saran

lengkap & digunakan

Padang, 17-2019
 Validator Ahli

 Lailatur Rahmi, M.Hum

Gambar 2.16 Validasi Validator Ahli

Setelah melakukan dua kali revisi mengenai produk, penulis kembali menanyakan ke validator mengenai produk yang penulis buat. Dilihat dari hasil angket di atas dapat disimpulkan bahwa validator ahli menyatakan setuju dengan susunan informasi dalam indeks sudah sistematis. Sangat setuju bahwa informasi yang terdapat dalam indeks ini sudah dipahami. Sangat setuju bahwa indeks lebih mudah mencari dan menemukan informasi mengenai majalah Al-Mizan melalui indeks ini. Setuju bahwa susunan entri dari indeks ini mudah ditelusuri. Sangat setuju bahwa indeks ini dibuat agar mudah digunakan. Setuju bahwa indeks ini membantu dalam pencarian artikel majalah Al-Mizan. Sangat setuju bahwa cover pada indeks ini sudah sesuai dengan tema indeks dan setuju bahwa rancangan cover (kulit) mmenarik. Jadi kesimpulan dari validator ahli yaitu penilaian secara

umum terhadap buku Indeks Artikel Majalah Al-Mizan Koleksi PDIKM Padang Panjang Sudah layak untuk digunakan tanpa revisi lagi.

D. Evaluasi atau Pengujian Modul (Produk)

Produk yang telah divalidasi oleh validator ahli sudah layak diuji cobakan maka, penulis melanjutkan uji coba lapangan. Uji coba lapangan penulis lakukan dengan menyebarkan angket sebanyak 20 angket ke Mahasiswa/I dan masyarakat umum. Jika responden kurang paham mengenai angket atau produk maka penulis menjelaskan secara baik kepada responden. Aspek penilaian yang dilakukan saat melakukan uji coba lapangan adalah sebagai berikut.

Validasi Kelompok Kecil

Pertanyaan	STS	TS	KS	S	%	SS	%
1	0	0	0	2	40%	3	60%
2	0	0	0	3	60%	2	40%
3	0	0	0	2	40%	3	60%
4	0	0	0	4	80%	1	20%
5	0	0	0	3	60%	2	40%
6	0	0	0	4	80%	1	20%
7	0	0	0	3	60%	2	40%
8	0	0	0	2	40%	3	60%

Tabel 3.1 Pengujian Model Produk Kelompok Kecil

Untuk menghitung data angket menggunakan rumus:

$$p = \frac{f}{n} \times 100\%$$

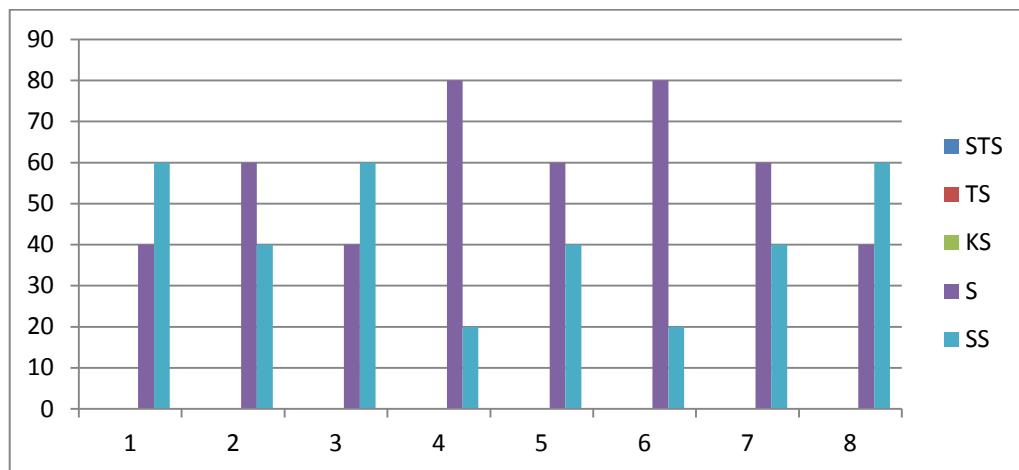
Keterangan:

p: Persentase

f: Frekuensi dari setiap alternatif jawaban

n: Jumlah responden

Berdasarkan hasil dari pengujian produk diatas maka didapatkan diagram sebagai berikut :



Grafik 4.1 Grafik Hasil Perhitungan Pengujian Model Produk Kelompok Kecil

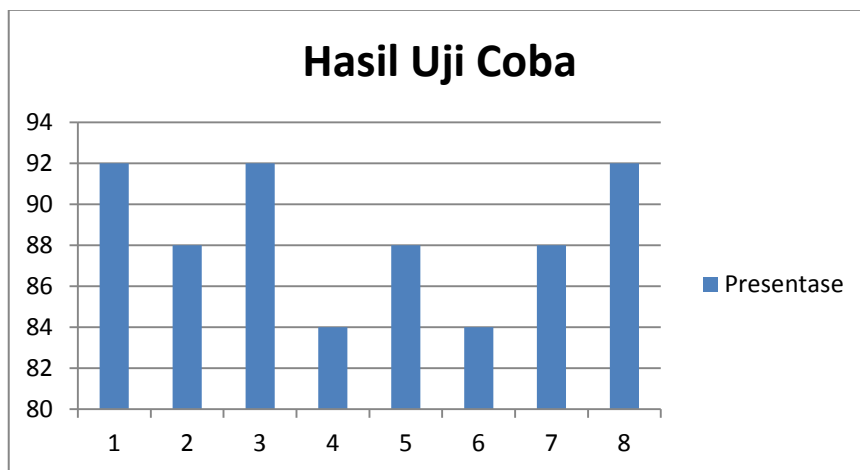
. Berikut hasil perhitungan penilaian uji coba lapangan dari tabel dan grafik diatas.

No	Pertanyaan	Presentase Penilaian	
		Total Nilai	Presentase
1	Susunan informasi dalam indeks sudah sistematis	23	92%
2	Informasi yang terdapat dalam indeks ini mudah dipahami	22	88%
3	Lebih mudah mencari dan menemukan informasi mengenai majalah Al-Mizan melalui indeks ini	23	92%
4	Susunan entri dari indeks ini mudah ditelusuri	21	84%
5	Indeks ini dibuat agar mudah digunakan	22	88%
6	Indeks ini membantu dalam pencarian koleksi majalah Al-Mizan	21	84%
7	Cover pada indeks ini sudah sesuai dengan tema indeks	22	88%
8	Rancangan cover (kulit) menarik	23	92%
Nilai Tertinggi		23	

Rata-Rata			88,5%
-----------	--	--	-------

Tabel 3.2 Perhitungan Presentase Pengujian Model Produk Kelompok Kecil

Dari hasil presentase diatas berikut diagramnya:



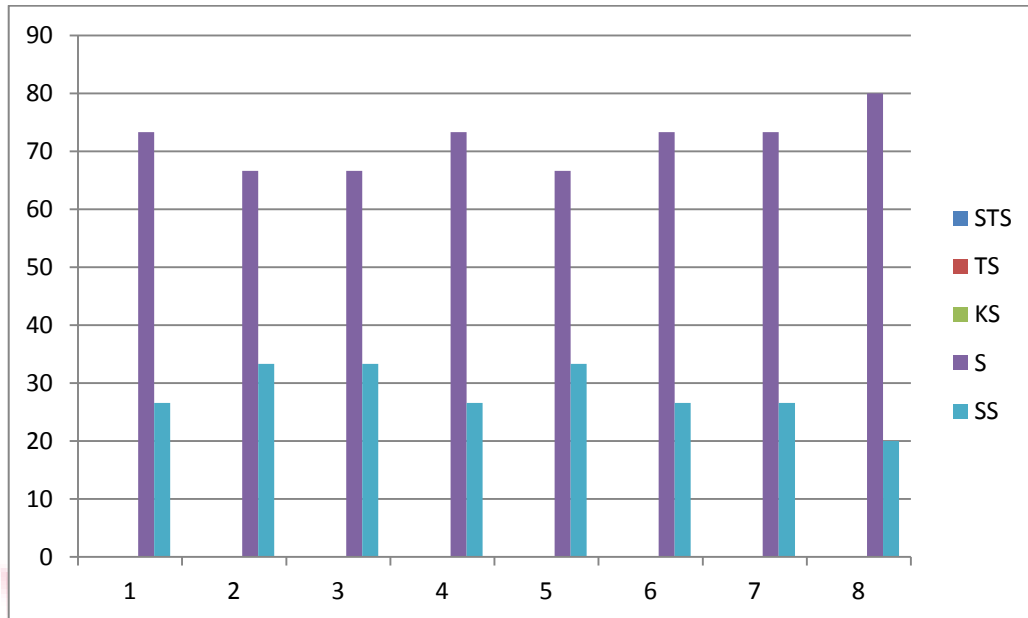
Grafik 4.2 Hasil Perhitungan Presentase Model Produk Kelompok Kecil

3. Validasi Kelompok Besar

Pertanyaan	Sangat Tidak Setuju	Tidak Setuju	Kurang Setuju	Setuju	%	Sangat Setuju	%
1	0	0	0	11	73,3	4	26,6
2	0	0	0	10	66,6	5	33,3
3	0	0	0	10	66,6	5	33,3
4	0	0	0	11	73,3	4	26,6
5	0	0	0	10	66,6	5	33,3
6	0	0	0	11	73,3	4	26,6
7	0	0	0	11	73,3	4	26,6
8	0	0	0	12	80	3	20

Tabel 3.3 Penguji Model Produk Kelompok Besar

Berdasarkan hasil dari pengujian produk diatas maka dapat didapatkan diagram sebagai berikut :



Grafik 4.3 Grafik Hasil Perhitungan Pengujian Model Produk Kelompok Besar

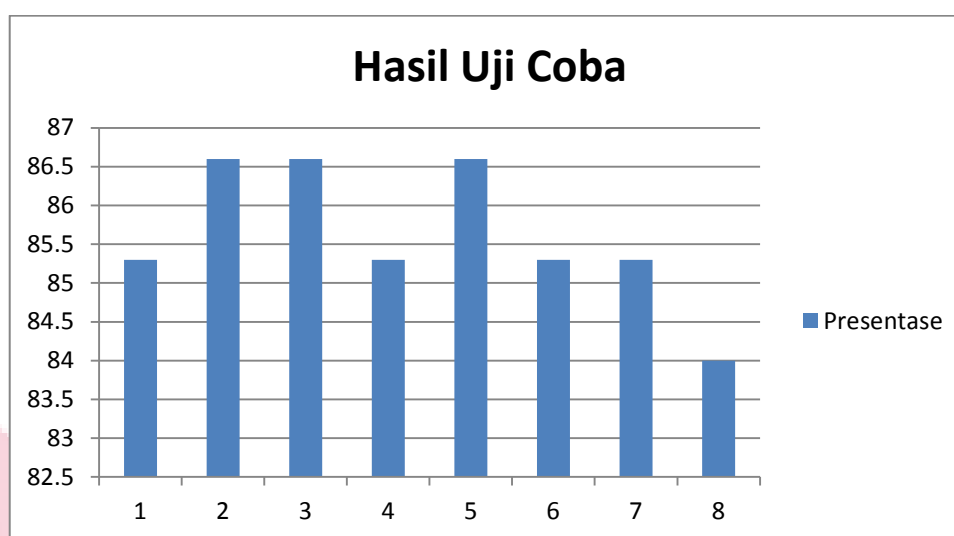
Berikut hasil perhitungan penilaian uji coba lapangan dari tabel dan grafik diatas.

No	Pertanyaan	Presentase Penilaian	
		Total Nilai	Presentase
1	Susunan informasi dalam indeks sudah sistematis	64	85,3%
2	Informasi yang terdapat dalam indeks ini mudah dipahami	65	86,6%
3	Lebih mudah mencari dan menemukan informasi mengenai majalah Al-Mizan melalui indeks ini	65	86,6%
4	Susunan entri dari indeks ini mudah ditelusuri	64	85,3%
5	Indeks ini dibuat agar mudah digunakan	65	86,6%
6	Indeks ini membantu dalam pencarian koleksi majalah Al-Mizan	64	85,3%
7	Cover pada indeks ini sudah sesuai dengan tema indeks	64	85,3%

8	Rancangan cover (kulit) menarik	63	84%
Nilai Tertinggi		65	
Rata-Rata			85,6%

Tabel 3.4 Perhitungan Presentase Pengujian Model Produk Kelompok Besar

Dari hasil presentase diatas berikut diagramnya:



Grafik 4.4 Hasil Perhitungan Presentase Model Produk Kelompok besar

Dilihat dari hasil uji coba angket yang disebarakan ke masyarakat maupun mahasiswa yang berisi mengenai pertanyaan-pertanyaan tentang Indeks Artikel Majalah Al-Mizan Koleksi PDIKM Padang Panjang ini mereka setuju dengan produk yang akan penulis buat. Selain itu validator ahli juga telah mengatakan bahwa produk ini layak untuk digunakan. Dengan adanya indeks tentang artikel majalah Al-Mizan ini dapat memudahkan siapa saja yang ingin mencari informasi atau berita dengan cepat dan tepat, sebab di dalam indeks sudah dilengkapi dengan informasi-informasi seperti judul buku, nomor entri buku, halaman pada judul buku, tanggal dan tahun terbit buku sehingga memudahkan pemustaka dalam penelusuran informasi.