

BAB III

HASIL PENGEMBANGAN

A. Analisis Kebutuhan

Analisis kebutuhan merupakan analisis tingkat kebutuhan pengguna terhadap produk yang akan dibuat. Penulis akan membuat rancangan buku panduan perpustakaan Dinas Perpustakaan dan Kearsipan Kabupaten Sijunjung, dengan menganalisis kebutuhan menggunakan metode observasi dan wawancara.

Berdasarkan hasil observasi terhadap buku panduan perpustakaan pusat UIN Imam Bonjol Padang diketahui bahwa isi buku tersebut memuat informasi tentang gambaran umum perpustakaan, informasi perpustakaan, koleksi perpustakaan, layanan perpustakaan bagi pemustaka, peraturan dan tata tertib perpustakaan. Selain itu buku panduan juga dilengkapi dengan unsur gambar untuk menyempurnakan sistem layanan perpustakaan. Dan ukuran kertas buku panduan adalah kertas A5.

Untuk menganalisis kebutuhan penulis melakukan wawancara kepada beberapa narasumber. Wawancara pertama dilakukan dengan kepala dinas yaitu Darlias, yang menyarankan agar nantinya penulis membuat buku panduan dalam bentuk cetak. Dalam bentuk buku cetak agar nantinya buku tersebut bisa diperbanyak, agar semua informasi yang terdapat dalam buku panduan tersebut lengkap dalam sebuah informasi dari gambaran umum perpustakaan, informasi perpustakaan, koleksi

perpustakaan, layanan perpustakaan bagi pemustaka, aturan dan tata tertib perpustakaan, petunjuk pemanfaatan teknologi informasi perpustakaan. Agar buku panduan yang terdapat pada perpustakaan ini bisa terpakai oleh pemustaka.

Pada kesempatan yang sama penulis juga mewawancarai kbid otomasi dan pelayanan perpustakaan yaitu Yuliana Ibrahim, SE, MM. Narasumber menginginkan agar dibuat buku panduan perpustakaan dalam bentuk dicetak, dan *cover* berlatar biru sesuai dengan ciri khas Dinas Perpustakaan dan Kearsipan Kabupaten Sijunjung.

Dapat disimpulkan dari hasil observasi dan wawancara analisis kebutuhan dalam membuat dan menghasilkan Buku Panduan Dinas Buku panduan dalam bentuk cetak dengan ukuran kertas A5 dan *cover* berlatar biru dan memuat informasi tentang gambaran umum perpustakaan, informasi perpustakaan, koleksi perpustakaan, layanan perpustakaan bagi pemustaka, peraturan dan tata tertib perpustakaan. Selain itu buku panduan juga dilengkapi dengan unsur gambar untuk menyempurnakan sistem layanan perpustakaan.

B. Rancangan Produk

Setelah dilakukan analisis tingkat kebutuhan bagi pengguna, kemudian dirancang model buku panduan perpustakaan Dinas Perpustakaan dan Kearsipan Kabupaten Sijunjung. Dalam merancang model produk berupa buku panduan dilakukan kolaborasi dengan validator ahli untuk mendiskusikan tentang rancangan model produk dengan

mengacu pada hasil analisis kebutuhan. Tata cara dan aturan dalam pembuatan nantinya akan dinilai dengan angket.

Hasil rancangan model produk dibuat dalam bentuk buku panduan. Buku panduan tersebut bahannya terbuat dari kertas HVS ukuran A5 dengan tulisan Times New Roman ukuran 10, spasi 1,5. Buku panduan tersebut memuat tentang bagaimana prosedur pelayanan perpustakaan dan informasi tentang perpustakaan Dinas Perpustakaan dan Kearsipan Kabupaten Sijunjung yang akan divalidasi oleh Ibu Rahmi Yunita S.IP., M.A sebagai validator ahli dalam bidang perpustakaan.

Langkah-langkah dalam membuat rancangan buku panduan di dinas perpustakaan dan kearsipan kabupaten sijunjung adalah sebagai berikut:

1. Mengumpulkan data atau informasi yang berhubungan dengan Dinas Perpustakaan dan Kearsipan Kabupaten Sijunjung yang dilakukan melalui penelitian, wawancara dan angket.
2. Setelah data atau informasi dikumpulkan, kemudian dikelompokkan menurut kelompoknya masing-masing, dengan pengelompokkan ini, pembuatan buku panduan akan lebih terarah dan mudah menyusunnya secara sistematis.
3. Setelah strategi diatas dilakukan, maka tahap selanjutnya yaitu menyusun buku panduan dengan kerangka tulisan yang telah di validasi oleh validator.

Setelah strategi dilakukan, maka tahap selanjutnya yaitu menyusun buku panduan perpustakaan sesuai dengan kerangka penulisan yang telah divalidasi oleh validator ahli.

Berikut beberapa unsur yang terdapat didalam produk:

a. Cover

Cover adalah kulit atau sampul pada majalah atau buku.

b. Kata pengantar

Kata Pengantar adalah halaman yang berisi ucapan-ucapan dari penulis atas selesainya penulisan karya tersebut baik tentang ucapan rasa syukur, ucapan rasa terima kasih, tujuan dan manfaat penulisan serta kritik dan saran yang membangun.

c. Daftar isi

Daftar Isi adalah halaman yang menjadi petunjuk isi pokok dalam sebuah karya ilmiah, daftar isi ibarat sebuah peta yang menunjukkan letak-letak bagian karya ilmiah.

d. Pendahuluan

Pendahuluan adalah bab pertama dari karya tulis yang berisi jawaban apa dan mengapa penelitian itu perlu dilakukan. Bagian ini memberikan gambaran mengenai topik penelitian yang disajikan.

e. Gambaran umum perpustakaan

1) Sejarah

Menceritakan latar belakang dinas perpustakaan dan kearsipan kabupaten seijunjung.

2) Visi dan misi

Visi adalah serangkaian kata yang menunjukkan impian, cita-cita atau nilai inti sebuah organisasi, perusahaan atau instansi. Misi adalah langkah-langkah atau tahapan-tahapan yang harus dilalui sebuah perusahaan, instansi atau organisasi untuk mencapai visi utama.

f. Informasi perpustakaan

1) Denah Lokasi

Denah Lokasi merupakan sebuah peta berukuran kecil yang menunjukkan dan menggambarkan detail lokasi dari suatu bangunan.

2) Tata letak ruangan

Denah Ruang merupakan yang menunjukkan dan menggambarkan lokasi atau bagian-bagian apa saja yang ada dalam sebuah gedung.

3) Fasilitas penunjang

Fasilitas yang ada di perpustakaan yang akan meningkatkan pelayanan di perpustakaan.

4) Staf dan deskripsi pekerjaan perpustakaan

5) Struktur organisasi

g. Koleksi Perpustakaan

1) Koleksi perpustakaan

2) Susunan koleksi di rak

h. Layanan perpustakaan bagi pemustaka

1) Sistem layanan

Sistem layanan perpustakaan merupakan aktivitas perpustakaan dalam memberikan jasa layanan kepada pengguna perpustakaan, khususnya kepada anggota perpustakaan.

2) Prosedur pelayanan

3) Jenis layanan

Jenis Layanan adalah menjelaskan apa saja macam-macam kegiatan layanan jasa yang disediakan pada suatu perpustakaan.

i. Peraturan dan tata tertib perpustakaan

1) Tata tertib perpustakaan

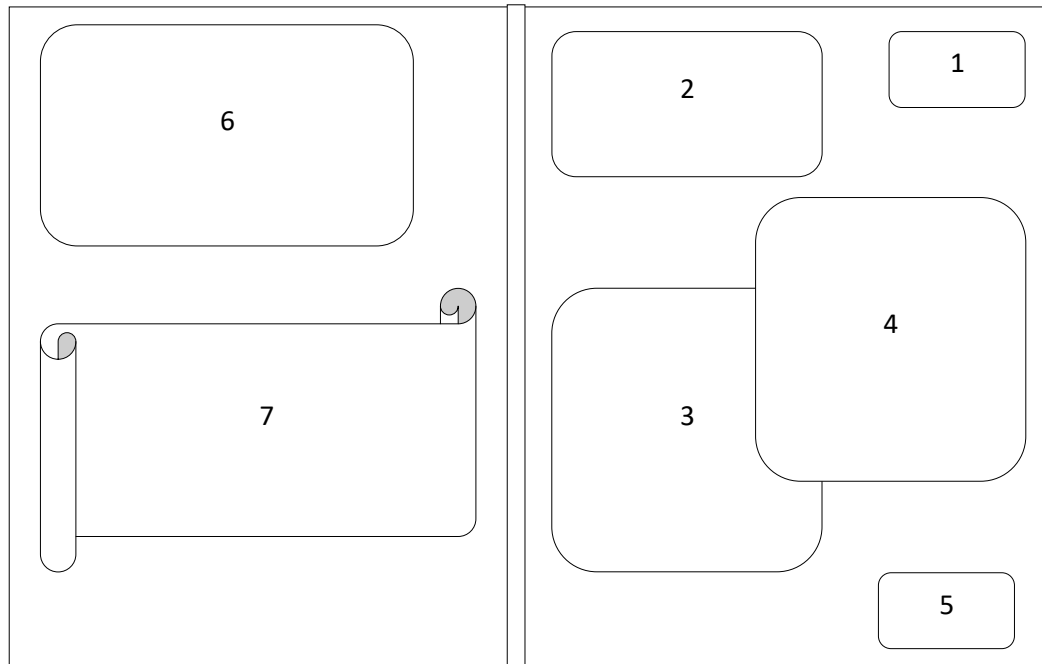
2) Aturan peminjaman koleksi

3) Aturan pengembalian koleksi

Selanjutnya buku panduan yang sudah dirancang akan divalidasi oleh validator ahli yaitu Rahmi Yunita, S.IP, M.A yaitu dosen ilmu perpustakaan di Fakultas Adab dan Humaniora Universitas Islam Negeri Imam Bonjol Padang. Berikut awal rancangan model produk:

1. Untuk bagian *cover* buku panduan perpustakaan Dinas Perpustakaan dan Kearsipan Kabupaten Sijunjung, setelah produk selesai dibuat penulis melakukan konsultasi dengan validator ahli. Berikut adalah *cover* rancangan buku panduan perpustakaan Dinas

Perpustakaan dan Kearsipan Kabupaten Sijunjung sebelum direvisi oleh validator ahli.



Gambar III.1 Bentuk Rancangan *Cover*

UNIVERSITAS ISLAM NEGERI
IMAM BONJOL
PADANG

Berikut penjelasan yang terdapat pada rancangan *cover*:

- a. Pada bagian nomor 1. akan dibuat lambang kabupaten sijunjung.
- b. Pada bagian nomor 2. dibuat judul Buku Panduan Perpustakaan Dinas Perpustakaan dan Kearsipan Kabupaten Sijunjung.
- c. Pada bagian nomor 3. akan dibuat sebuah gedung Dinas Perpustakaan dan Kearsipan Kabupaten Sijunjung.
- d. Pada bagian nomor 4. akan dibuat gambar layananan perpustakaan
- e. Pada bagian nomor 5. akan dibuat nama penulis yang membuat produk.

- f. Pada bagian nomor 6. akan dibuat judul Buku Panduan Perpustakaan Dinas Perpustakaan dan Kearsipan Kabupaten Sijunjung.
- g. Pada bagian nomor 7. terdapat deskripsi singkat tentang buku.

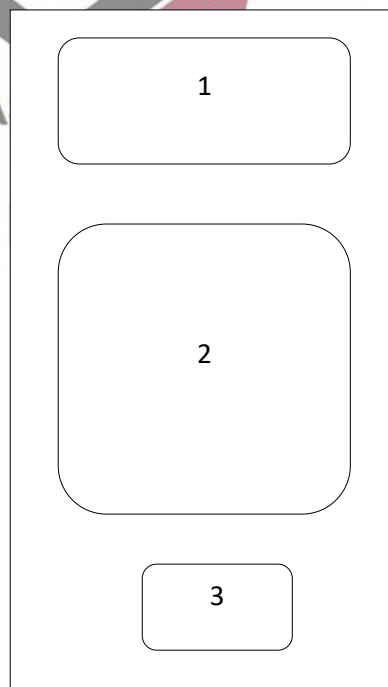
2. Daftar Isi

Untuk bagian daftar isi Indeks beranotasi mainan tradisional anak-anak di Kabupaten Sijunjung, setelah produk selesai dibuat penulis melakukan konsultasi dengan validator ahli. Berikut adalah daftar isi rancangan awal indeks beranotasi mainan tradisional anak-anak di Kabupaten Sijunjung sebelum direvisi oleh validator ahli.

- 3. Isi Buku panduan Dinas Perpustakaan dan Kearsipan Kabupaten Sijunjung.



UNIVERSITA
IMAM
PA



Gambar III.2 Rancangan Isi Buku Panduan

Keterangan:

1. Judul
2. Penjelasan yang dibahas dari judul
3. Nomor halaman

Setelah dilakukan uji coba rancangan produk oleh validator ahli yaitu ibu Rahmi Yunita, S.IP., M.A bahwa rancangan sudah cukup bagus serta unsur-unsur yang ada telah terpenuhi sebagaimana seharusnya.

Hasil dan kepraktisan menurut para ahli yaitu:

a. Validator Ahli


Disini penulis bekerjasama dengan dosen ilmu perpustakaan yang ahli di bidang ilmu perpustakaan yaitu Rahmi Yunita, S.IP, M.A penulis melakukan dua kali

pemberian angket kepada validator. Hasil pertama yang diberikan oleh validator ahli adalah :

1	Desain cover produk sudah bagus dan menarik.	✓			
2	Produk Buku Panduan Perpustakaan dan Kearsipan Kabupaten Sijunjung efektif dalam menemukan informasi yang dibutuhkan	✓			
3	Produk Buku Panduan Perpustakaan dan Kearsipan Kabupaten Sijunjung efisien dalam menemukan informasi yang dibutuhkan	✓			
4	Produk Buku Panduan Perpustakaan Kabupaten Sijunjung mudah digunakan.	✓			
4	Tata letak setiap point pada buku panduan mudah teratur.	✓			
5	Bahasa yang digunakan sudah sesuai dengan ejaan EYD dan mudah dipahami	✓			

D. Kesimpulan

No.	Uraian	Skor Penilaian				
		A	B	C	D	E
1	Penilaian secara umum tentang Buku Panduan Perpustakaan dan Kearsipan Kabupaten	✓				



Gambar III.3 Angket Validasi Pertama

Pada lembaran validasi pertama validator ahli memberikan nilai B, Validator ahli menyatakan pada sinopsis cover diubah, dan tata letak ambar pada cover juga diubah, penulisa juga diperbaiki sehingga informasi ampai kepada pengguna.

Hasil kedua yang diberikan oleh validator:

1	Desain cover produk sudah bagus dan menarik.	✓				
2	Produk Buku Panduan Perputakaan dan Keasipan Kabupaten Sijunjung efektif dalam menemukan informasi yang dibutuhkan.		✓			
3	Produk Buku Panduan Perputakaan dan Keasipan Kabupaten Sijunjung efisien dalam menemukan informasi yang dibutuhkan.	✓				
4	Produk Buku Panduan Perputakaan Kabupaten Sijunjung mudah digunakan.	✓				
4	Tata letak setiap point pada buku panduan sudah teratur.		✓			
5	Bahasa yang digunakan sudah senasi dengan ojan EYD dan mudah dipahami.		✓			

D. Kesimpulan

No.	Uraian	Skor/Perilaian				
		A	B	C	D	E
1	Penilaian secara umum tentang Buku Panduan	✓				

E. Saran

Padang, Juli 2019
Validator Ahli
Rahni Yanti
Rahni Yanti, S.P., M.A.

Gambar III.4 Angket Validasi Kedua

Pada lembaran validasi kedua validator memberikan nilai A, Validator ahli menyatakan produk sudah dapat digunakan tanpa revisi.


C. Pembuatan atau Pengembangan Produk

Langkah-langkah dalam pembuatan buku panduan perpustakaan Dinas Perpustakaan dan Kearsipan Kabupaten Sijunjung adalah:

1. Sampul atau *Cover*

Setiap buku memiliki *cover* dibagian depannya yang berfungsi untuk melindungi bagian dalam buku, disamping itu *cover* juga berfungsi untuk memberikan daya tarik kepada pembaca dan merupakan identitas dari isi keseluruhan buku. Untuk itu, penulis merancang *cover* Buku Panduan Dinas Perpustakaan dan Kearsipan Kabupaten Sijunjung.

Setelah produk selesai dibuat penulis melakukan konsultasi dengan validator ahli. Berikut *cover* awal sebelum direvisi oleh validator ahli.



Gambar III.5 *Cover* sebelum direvisi

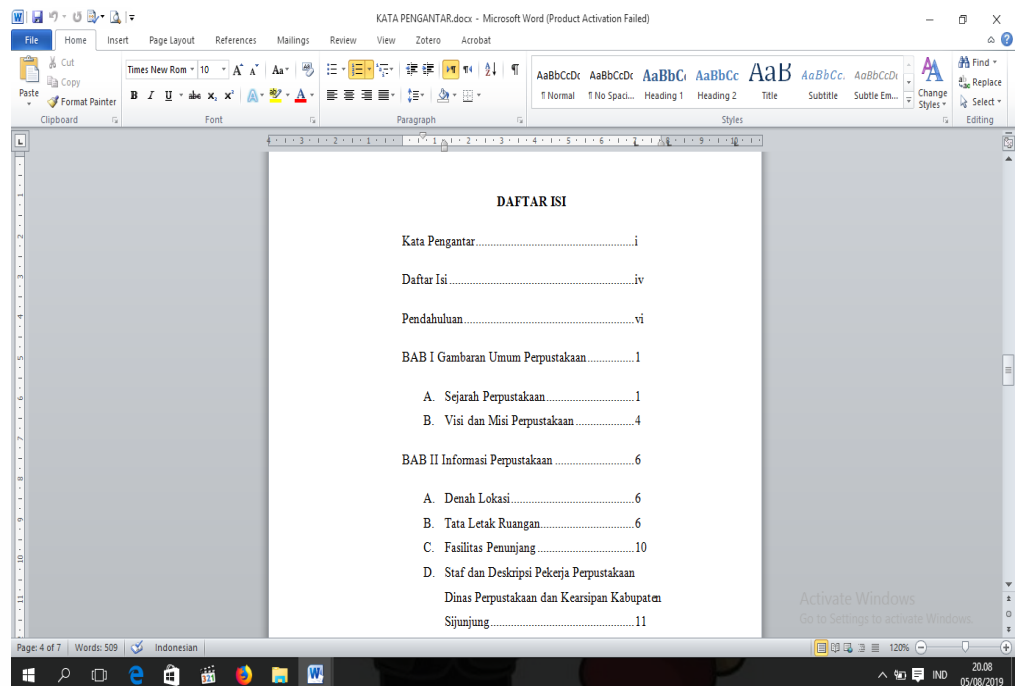
Yang direvisi dari *cover* ini adalah mengubah sinopsis, bentuk font, dan tata letak gambar pada *cover*.



Gambar III.6 Setelah direvisi

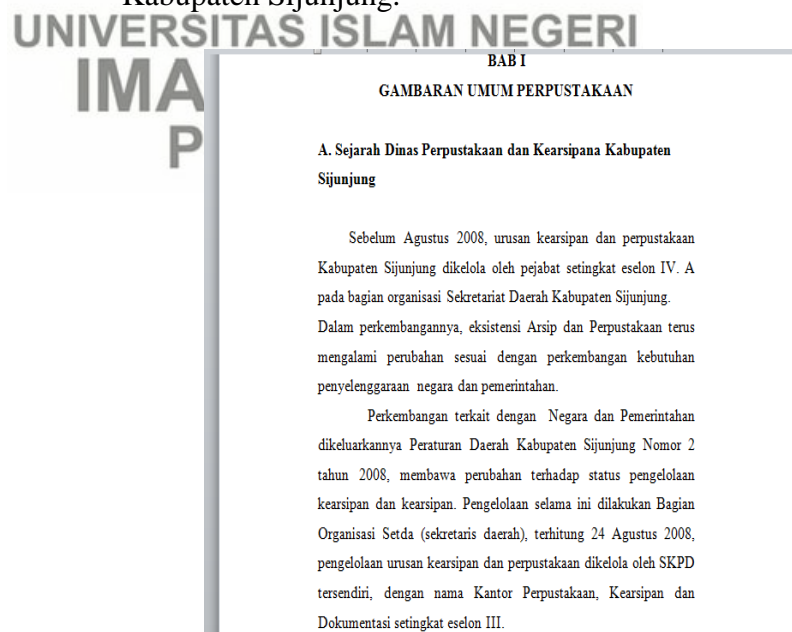
2. Daftar Isi

Lembaran daftar isi ini berisi tentang pokok-pokok materi yang terdapat dalam buku Buku Panduan Dinas Perpustakaan dan Kearsipan Kabupaten Sijunjung yang berguna bagi pengguna untuk menelusur informasi yang terdapat dalam dalam buku panduan perpustakaan ini.



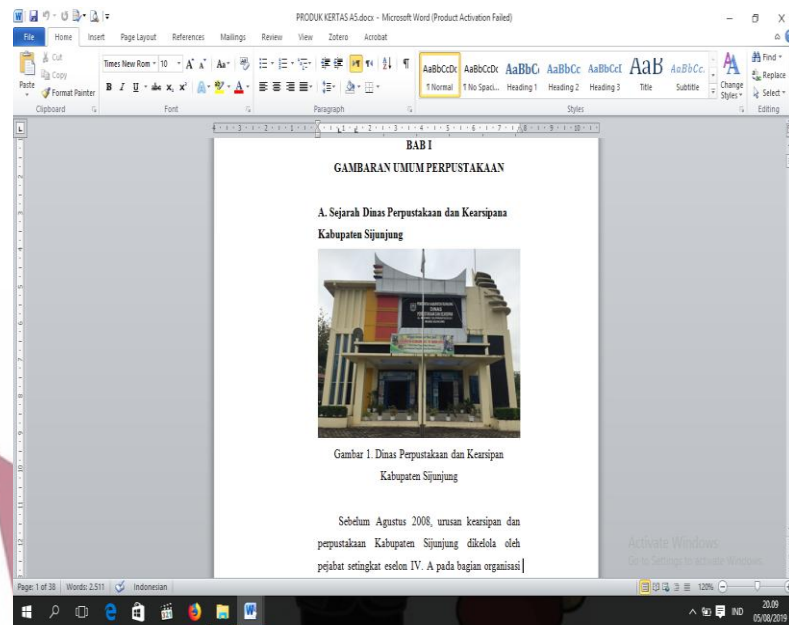
Gambar III.7 Daftar Isi

3. Isi buku panduan Dinas Perpustakaan dan Kearsipan Kabupaten Sijunjung.



Gambar III.8 Isi Buku Panduan Sebelum direvisi

Isi buku panduan sebelum direvisi belum menggunakan gambar. Jadi validator ahli meminta untuk memakai gambar.



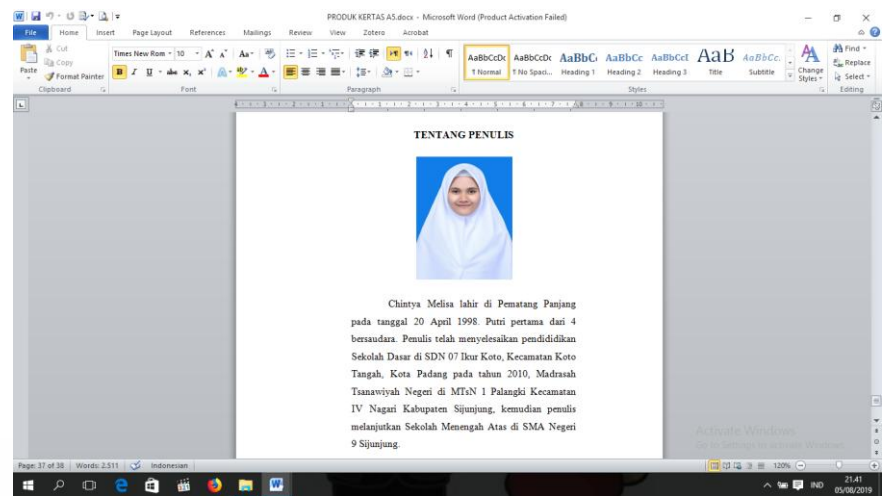
Gambar III.9 Isi Buku Panduan Setelah direvisi

Isi buku panduan setelah direvisi, telah menggunakan gambar.

4. Biodata Penulis

Biodata penulis menceritakan sekilas mengenai penulis Buku Panduan Perpustakaan Dinas Perpustakaan

dan Kearsipan Kabupaten Sijunjung.



Gambar III.10 Biodata Penulis

D. Evaluasi atau Pengujian Produk

Pada tahapan ini produk yang telah dibuat, kemudian diuji kelayakannya (kelompok kecil). Uji coba kelompok kecil 5 orang dilakukan pada tanggal 10 Juli 2019. Dalam penelitian ini subjek uji coba adalah pustakawan dan staf pekerja perpustakaan yaitu Ivi Ananda (Staf), Yuliana Ibrahim (Pustakawan), Veri Satria (Staf), Tri Yuniarsih (Staf), Rostini (Pustakawan).

Uji coba kelompok besar dilakukan pada tanggal 12 Juli 2019. Dalam penelitian ini subjek uji coba adalah pemustaka perpustakaan Dinas Perpustakaan dan Kearsipan Kabupaten Sijunjung yang berjumlah 15 orang (lima belas) yaitu Andini Ardi, Nurul Rojani, Ivori Rahmi, Mona Ananda Putri, Muhammad Putra, Tio Ananda Falsus, Noval Anugerah

Syaputra, Amelia Julianda, Esynta Artap, Rolib Ibrahim, Syafri Yonedi,
Wuri Sugawa, Rizki, Irvan Gunawan, Trisna Haidar.

Untuk menghitung indeks %, menggunakan teori dalam buku Sugiyono (2014, 94-95) yaitu:

$$\text{Indeks \%} = (\text{Total skor} / \text{Skor maksimal} \times 100)$$

Untuk menentukan kelayakannya, maka responden diminta untuk mengisi atau menjawab angket. Setelah, menilai produk yang telah dibuat, maka diperoleh hasil uji coba sebagai.

Tabel III.1 Hasil Uji Coba Kelompok Kecil

No	Aspek yang dinilai	Skor Penilaian				
		1	2	3	4	5
1	Desain cover produk sudah bagus dan menarik.					5
2	Penggunaan bahasa dalam buku panduan mudah dipahami.				1	4
3	Informasi dalam buku panduan perpustakaan sudah efektif untuk memenuhi kebutuhan pemustaka.					5
4	Buku panduan perpustakaan mudah digunakan.					5
5	Kesesuaian semua ilustrasi berupa gambar, tabel, bagan yang ditampilkan dalam buku panduan.					5

No	Uraian	Skor Penilaian				
		A	B	C	D	E
1	Penilaian secara umum tentang Buku Panduan Perpustakaan dan Kearsipan Kabupaten Sijunjung.	15				

Keterangan Penilaian:

1. Sangat tidak setuju
2. Tidak setuju
3. Kurang setuju
4. Setuju
5. Sangat setuju

a. Pernyataan nomor 1

No	Jawaban	Skor	Jumlah Responden	Total Skor
1.	STS	1	0	0
2.	TS	2	0	0
3.	KS	3	0	0
4.	S	4	0	0
5	SS	5	5	25
Jumlah Total Skor				25

Total Skor = poin x jumlah responden

Contoh Total Skor untuk SS = Total skor = 5 x 5 = 25

Skor maksimal = jumlah responden x poin tertinggi
= 5 x 5 = 25

% = (Jumlah Total skor/ skor maksimal) x 100%

% = (25/25) x 100% = 100%

b. Pernyataan Nomor 2

No	Jawaban	Skor	Jumlah Responden	Total Skor
1.	STS	1	0	0
2.	TS	2	0	0
3.	KS	3	0	0
4.	S	4	1	4
5.	SS	5	4	20
Jumlah Total Skor				24

Total Skor = poin x jumlah responden

Contoh Total Skor untuk SS = Total skor = 5 x 4 = 20

Contoh Total Skor S = 4 x 1 = 4

Skor maksimal = jumlah responden x poin tertinggi
= 5 x 5 = 25

% = (Jumlah Total skor/ skor maksimal) x 100%

% = (24/25) x 100% = 96%

c. Pernyataan nomor 3

No	Jawaban	Skor	Jumlah Responden	Total Skor
1.	STS	1	0	0
2.	TS	2	0	0
3.	KS	3	0	0
4.	S	4	0	0
5.	SS	5	5	25
Jumlah Total Skor				25

Total Skor = poin x jumlah responden

Contoh Total Skor untuk SS = Total skor = 5 x 5 = 25

Skor maksimal = jumlah responden x poin tertinggi
= 5 x 5 = 25

% = (Jumlah Total skor / skor maksimal) x 100%

% = (25/25) x 100% = 100%

d. Pernyataan nomor 4

No	Jawaban	Skor	Jumlah Responden	Total Skor
1.	STS	1	0	0
2.	TS	2	0	0
3.	KS	3	0	0
4.	S	4	0	0
5.	SS	5	5	25
Jumlah			5	25

Total Skor = poin x jumlah responden

Contoh Total Skor untuk SS = Total skor = 5 x 5 = 25

Skor maksimal = jumlah responden x poin tertinggi

$$= 5 \times 5 = 25$$

$\% = (\text{Jumlah Total skor} / \text{skor maksimal}) \times 100\%$

$$\% = (25/25) \times 100\% = 100\%$$

e. Pernyataan nomor 5

No	Jawaban	Skor	Jumlah Responden	Total Skor
1.	STS	1	0	0
2.	TS	2	0	0
3.	KS	3	0	0
4.	S	4	0	0
5.	SS	5	5	25
Jumlah			5	25

Total Skor = poin x jumlah responden

Contoh Total Skor untuk SS = Total skor = 5 x 5 = 25

Skor maksimal = jumlah responden x poin tertinggi

$$= 5 \times 5 = 25$$

$\% = (\text{Jumlah Total skor} / \text{skor maksimal}) \times 100\%$

$$\% = (25/25) \times 100\% = 100\%$$

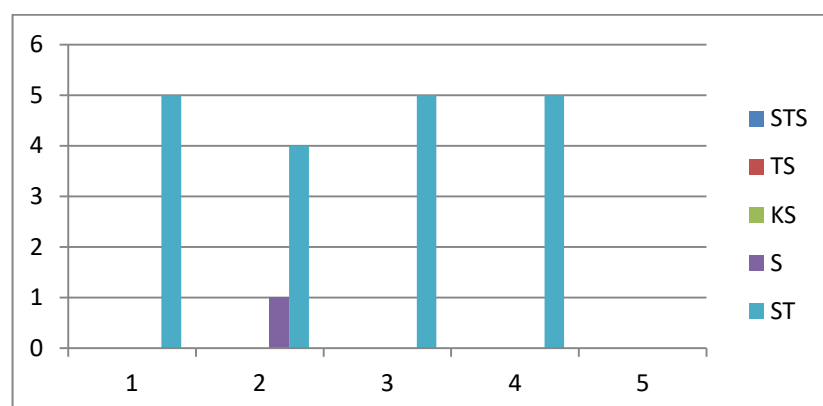
Rata-rata = $\sum \% / \sum \text{pernyataan}$

$$= (100\% + 96\% + 100\% + 100\% + 100\%) / 5$$

$$= 99,2\%$$

Uji coba yang dilakukan kelompok kecil yaitu pustakawan dan staf pekerja sebanyak 5 orang responden, diperoleh hasil pertanyaan pertama sebanyak 100% responden desain cover produk sudah bagus dan menarik. Untuk pertanyaan kedua 96% responden menyatakan penggunaan bahasa dalam buku panduan mudah dipahami. Untuk pertanyaan ketiga 100% responden menyatakan Informasi dalam buku panduan perpustakaan sudah efektif untuk memenuhi kebutuhan pemustaka. Untuk pertanyaan keempat 100% responden menyatakan buku panduan perpustakaan mudah digunakan. Untuk pertanyaan kelima 100% responden menyatakan kesesuaian semua ilustrasi berupa gambar, tabel, bagan yang ditampilkan dalam buku panduan. Kesimpulannya dari semua hasil penilaian responden 99,2% menyatakan bahwa produk ini mempermudah dan mempercepat mencari petunjuk yang berhubungan dengan perpustakaan.

Untuk lebih mudah dapat dilihat pada grafik dibawah ini:



Grafik III.1 Grafik Uji Coba Kelompok Kecil

Selanjutnya, hasil uji coba kelompok besar adalah sebagai berikut.

Tabel III.2 Hasil Uji Coba Kelompok Besar

No	Aspek yang dinilai	Skor Penilaian				
		1	2	3	4	5
1	Desain cover produk sudah bagus dan menarik.				2	13
2	Penggunaan bahasa dalam buku panduan mudah dipahami.				4	11
3	Informasi dalam buku panduan perpustakaan sudah efektif untuk memenuhi kebutuhan pemustaka.				4	11
4	Buku panduan perpustakaan mudah digunakan.					15
5	Kesesuaian semua ilustrasi berupa gambar, tabel, bagan yang ditampilkan dalam buku panduan.				3	12

No	Uraian	Skor Penilaian				
		A	B	C	D	E
1	Penilaian secara umum tentang Buku Panduan Perpustakaan dan Kearsipan Kabupaten Sijunjung.	15				

Keterangan Penilaian:

1. Sangat tidak setuju
2. Tidak setuju
3. Kurang setuju
4. Setuju
5. Sangat setuju

a. Pernyataan nomor 1

No	Jawaban	Poin	Jumlah Responden	Total Skor
1.	STS	1	0	0
2.	TS	2	0	0
3.	KS	3	0	0
4.	S	4	2	8
5.	SS	5	13	65
Jumlah Total Skor				73

Total Skor = poin x jumlah responden

Contoh Total Skor untuk SS = Total skor = 5 x 13 = 65

Contoh Total Skor untuk S = Total Skor = 4 x 2 = 8

Skor maksimal = jumlah responden x poin tertinggi

$$= 15 \times 5 = 75$$

% = (Jumlah Total skor/ skor maksimal) x 100%

$$\% = (73/75) \times 100\% = 98\%$$

b. Pernyataan nomor 2

No	Jawaban	Poin	Jumlah Responden	Total Skor
1.	STS	1	0	0
2.	TS	2	0	0
3.	KS	3	0	0
4.	S	4	4	16
5.	SS	5	11	55
Jumlah Total Skor				71

Total Skor = poin x jumlah responden

Contoh Total Skor untuk SS = $5 \times 11 = 55$

Contoh Total Skor untuk S = $4 \times 4 = 16$

Skor maksimal = jumlah responden x poin tertinggi
 $= 15 \times 5 = 75$

$\% = (\text{Jumlah Total skor} / \text{skor maksimal}) \times 100\%$

$\% = (71/75) \times 100\% = 95\%$

c. Pernyataan nomor 3

No	Jawaban	Poin	Jumlah Responden	Total Skor
1.	STS	1	0	0
2.	TS	2	0	0
3.	KS	3	0	0
4.	S	4	4	16
5.	SS	5	11	55
Jumlah Total Skor				71

Total Skor = poin x jumlah responden

Contoh Total Skor untuk SS = 5 X 11 = 55

Contoh Total Skor untuk S = 4 x 4 = 16

Skor maksimal = jumlah responden x poin tertinggi

$$= 15 \times 5 = 75$$

% = (Jumlah Total skor/ skor maksimal) x 100%

$$\% = (71/75) \times 100\% = 95\%$$

d. Pernyataan nomor 4

No	Jawaban	Poin	Jumlah Responden	Total Skor
1.	STS	1	0	0
2.	TS	2	0	0
3.	KS	3	0	0
4.	S	4	0	0
5.	SS	5	15	75
Jumlah Total Skor				75

Total Skor = poin x jumlah responden

Contoh Total Skor untuk SS = 5 x 15 = 75

Skor maksimal = jumlah responden x poin tertinggi

$$= 15 \times 5 = 75$$

% = (Jumlah Total skor/ skor maksimal) x 100

$$\% = (75/75) \times 100 = 100\%$$

e. Pernyataan nomor 5

No	Jawaban	Poin	Jumlah Responden	Total Skor
1.	STS	1	0	0
2.	TS	2	0	0
3.	KS	3	0	0
4.	S	4	3	12
5	SS	5	12	60
Jumlah Total Skor				72

Total Skor = poin x jumlah responden

Contoh Total Skor untuk SS = $5 \times 12 = 60$

Contoh Total Skor untuk S = $4 \times 3 = 12$

Skor maksimal = jumlah responden x poin tertinggi

= $15 \times 5 = 75$

% = (Jumlah Total skor/ skor maksimal) x 100

% = $(72/75) \times 100 = 96 \%$

Rata-rata = $\sum \% / \sum \text{pernyataan}$

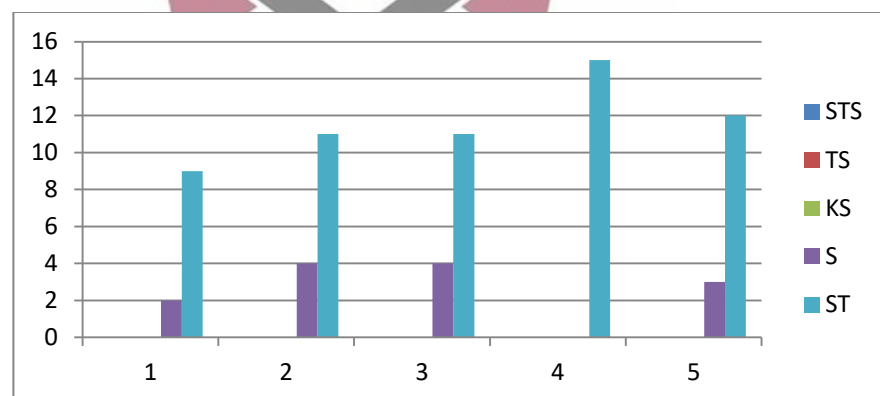
= $(98\% + 95\% + 95\% + 100\% + 96\%) / 5$

= 96,8 %

Uji coba yang dilakukan kelompok besar yaitu pemustaka sebanyak 15 orang responden, diperoleh hasil pertanyaan pertama sebanyak 98% responden desain cover produk sudah bagus dan menarik. Untuk pertanyaan kedua 95% responden menyatakan

penggunaan bahasa dalam buku panduan mudah dipahami. Untuk pertanyaan ketiga 95% responden menyatakan Informasi dalam buku panduan perpustakaan sudah efektif untuk memenuhi kebutuhan pemustaka. Untuk pertanyaan keempat 100% responden menyatakan buku panduan perpustakaan mudah digunakan. Untuk pertanyaan kelima 96 % responden menyatakan kesesuaian semua ilustrasi berupa gambar, tabel, bagan yang ditampilkan dalam buku panduan. Kesimpulannya dari semua hasil penilaian responden 96,8 % telah menyatakan produk ini mempermudah dan mempercepat mencari petunjuk yang berhubungan dengan perpustakaan.

Untuk lebih mudah dapat dilihat pada grafik dibawah ini:



Grafik III.2 Grafik Hasil Uji Coba Kelompok Besar