

BAB III

HASIL RANCANGAN PRODUK

A. Analisis Kebutuhan

Dengan banyak notaris di Kota Padang membuat masyarakat yang tidak mengetahui tentang media sosial ingin menyelesaikan sengketa tanah, kesulitan dalam mencari informasi mengenai nama, pendidikan terakhir, masa jabatan, alamat, nomor telepon, dan kasus yang dilayani yang ada pada notaris. Dengan adanya direktori ini akan memudahkan masyarakat menemukan informasi berkaitan dengan notaris yang diinginkan. Notaris adalah pejabat umum yang berwenang membuat akta otentik dan kewenangan lainnya.

Informasi tentang notaris pada saat sekarang ini khususnya di Kota Padang bisa dikatakan tidak ada, sedangkan masyarakat butuh akan informasi notaris tersebut. Untuk mengetahui keberadaan notaris di Kota Padang pada saat ini menjadi kendala memperoleh informasinya.

Di samping itu dari hasil pengamatan yang dilakukan di lapangan, masih ada masyarakat yang tidak mengetahui tentang keberadaan notaris. Namun ada juga masyarakat yang mengetahui bahwa di Kota Padang terdapat notaris tetapi mereka tidak mengetahui dimana keberadaan notaris tersebut.

Berdasarkan wawancara yang dilakukan dengan Bapak Herman yang mengalami masalah tanah di Kuranji dan Ibuk Imar yang mengalami masalah sengketa rumah di Kalawi merasa kesulitan dalam pengurusannya karena ke tidak pahaman Bapak Herman dan Ibuk Imar tentang tata cara pengurusan surat tanah dan sengketa rumah serta ketidak tahuan tentang pihak manakah yang bisa menolong dalam pengurusannya, maka berdasarkan hal itu Bapak Herman dan Ibuk Imar

merasa memerlukan sebuah alat telusur untuk mengetahui tentang Notaris di Kota Padang. Karena melalui alat telusur ini masyarakat dapat mengetahui alamat dari notaris dan kasus yang dapat ditanganinya.

Berdasarkan hasil wawancara yang telah penulis lakukan, di dapatkan hasil bahwa masih banyak masyarakat yang belum mengenal dan mengetahui tentang Notaris, sehingga diperlukan lah sebuah alat telusur yang dapat digunakan untuk mencari informasi mengenai notaris.

Pad direktori ini terdapat indeks nama, agar mempermudah pengguna dalam menelusur informasi tentang direktori Notaris di Kota Padang.

B. Rancangan Model Produk

Rancangan model dibuat dalam bentuk buku. Buku direktori tersebut bahannya dari kertas HVS ukuran A5 dengan gaya tulisan *Comic San MS* dengan ukuran huruf 12 yang berisikan deskripsi mengenai notaris. Selanjutnya buku direktori yang sudah dirancang akan divalidasi oleh Bapak Drs. Zulkifli, M. Pd (Validator ahli) dan Bapak Dr. Sheiful Yazan, M.Si (Validator bahasa).

Strategi yang akan di lakukan dalam merancang direktori notaris di Kota Padang adalah sebagai berikut:

1. Mengumpulkan semua data tentang notaris di Kota Padang yang dilakukan melalui penelitian langsung ke lapangan dengan mendatangi beberapa daerah di Kota Padang.
2. Kemudian melakukan perancangan buku yaitu, membuatkan unsur-unsur apa saja yang akan digunakan dalam pembuatan sebuah buku supaya buku ini dapat digunakan oleh pemakai dengan mudah. Adapun unsur-unsur yang dimaksud adalah nama notaris, tempat dan nomor telepon dan lain sebagainya.

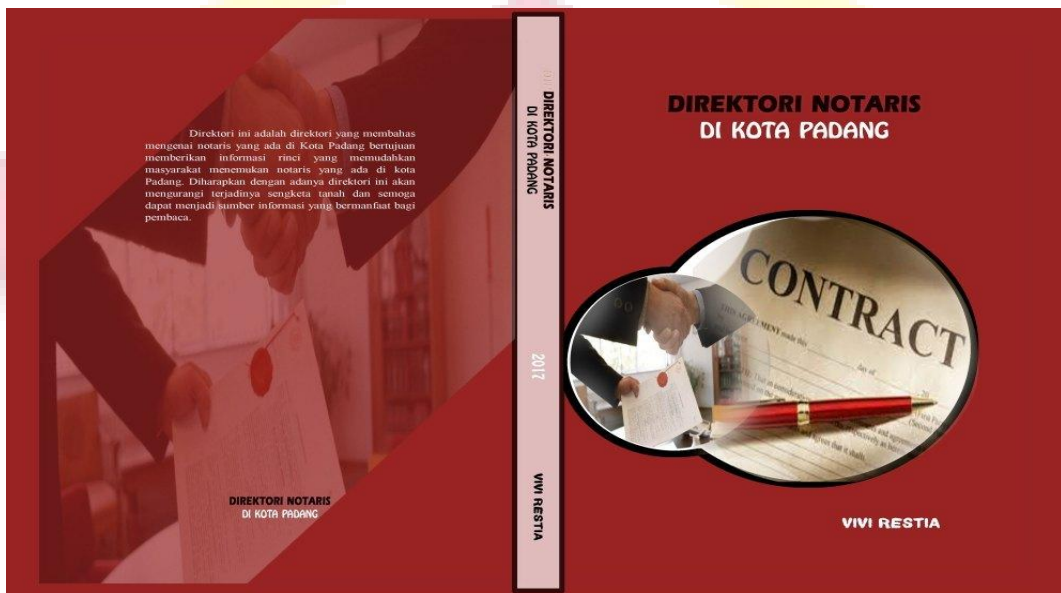
3. Indeks nama

Setelah rancangan direktori selesai maka dibuatkanlah indeks nama agar memudahkan pengguna dalam pencarian informasi yang dibutuhkan.

Rancangan model (produk) untuk pembuatan direktori notaris di Kota Padang yaitu sebagai berikut:

a) Kover Buku

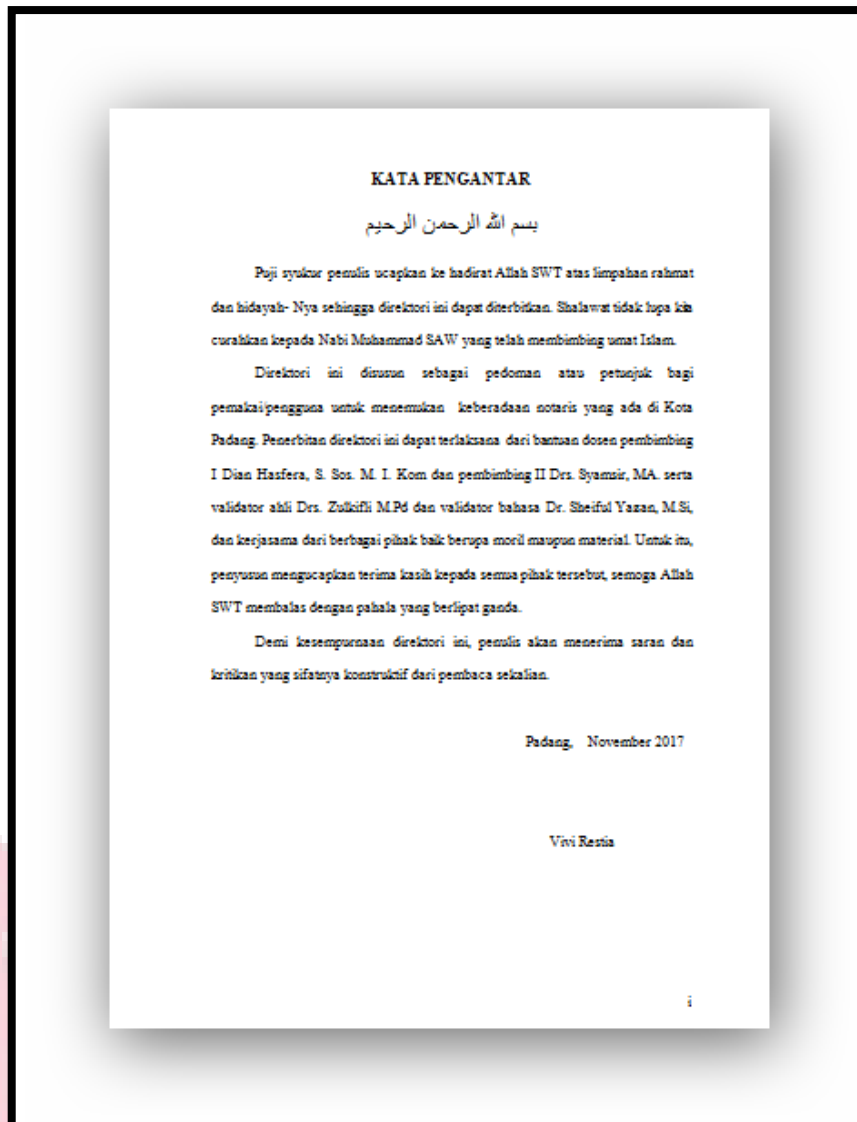
Dalam pembuatan produk direktori ini nantinya dibuatkanlah kover yang berfungsi untuk melindungi buku dari kerusakan.



Gambar 3.1. Rancangan Kover

b) Kata Pengantar

Gambar dibawah merupakan gambar dari rancangan kata pengantar produk yang telah dibuat.



Gambar 3.2. Rancangan Kata Pengantar

c) Daftar Isi

Gambar dibawah merupakan gambar dari rancangan daftar isi produk yang telah dibuat.

| DAFTAR ISI | |
|-----------------------------------|----------|
| KATA PENGANTAR..... | i |
| DAFTAR ISI..... | ii |
| PENDAHULUAN..... | vii |
| PETUNJUK PEGUNAAN DIREKTORI..... | ix |
| KECAMATAN KOTO TANGAH..... | 1 |
| Ardi Awa Tambar..... | 2 |
| Dasman..... | 3 |
| Harlina..... | 4 |
| Kamriani Eka Dharma..... | 5 |
| Nur Solahia..... | 6 |
| Riva Nicholas..... | 7 |
| KECAMATAN KURANJI..... | 8 |
| Arianiti..... | 9 |
| Fenni Yuditia..... | 10 |
| Irvan..... | 11 |
| Latifah Agus..... | 12 |
| Muhammad Hasan Agusta..... | 13 |
| Pria Eko Pratama..... | 14 |
| Rika Haryatinari..... | 15 |
| Sri Ilmardani..... | 16 |
| Sar Lumenba..... | 17 |
| Zulhamdi..... | 18 |

Direktori Nelayan di Kota Padang ii

Gambar 3.3. Rancangan Daftar Isi

d) Rancangan Indeks Judul

Gambar dibawah merupakan gambar dari rancangan indeks nama produk yang telah dibuat.

| INDEKS NAMA | |
|---------------------------|----------------------------------|
| Alexander, 67 | Fairuz Syahdan, 43 |
| Andika, 25 | Faisal, 98 |
| Anna Ninif Zuryani, 94 | Fanni Yudiola, 10 |
| Apriana, 73 | Fiola Herman, 23 |
| Andi Aona Tanhar, 2 | Frida Damayanti, 44 |
| Andi Senifa Welly, 31 | |
| Annalina Ahmad, 32 | Hamina Hamid, 45 |
| Ashetty Syam, 95 | Hartina, 4 |
| Athianti, 9 | Harti Virga Putri, 76 |
| Ayu Sri Alfathia, 22 | Haryati, 46 |
| | Heldi Yasin, 68 |
| Bestrik Benni, 33 | Hendra Edriz, 77 |
| Butet, 96 | Hendri Final, 78 |
| | Herman, 99 |
| Chandrawati Gunawan, 34 | Hilda Novel, 47 |
| | Huana Prima Ramadhani, 69 |
| | |
| Danuta Putri, 74 | Indah Maki Susanti, 79 |
| Dasman, 3 | Indra Jaya, 70 |
| Deszal, 74, 75 | Inena Martha Lana Simanjatak, 80 |
| Defri, 35 | Ines, 11 |
| Dempi Farini, 36 | Iwan Maulana, 81 |
| Deszal Edrus, 37 | |
| Dewi Prima Laila Sari, 38 | Josafar, 48 |
| | Jumardi, 49 |
| | |
| Egisyanti, 97 | Kamrizal Eka Dharna, 5 |
| Eta Fortuna Syaiful, 39 | Khamidi, 50 |
| Enilia, 40 | Kristian, 51 |
| Endang Sari Ganti, 41 | |
| Briyan Toni, 26 | |
| Evo Fauzan, 42 | Latifah Agus, 12 |
| | |

Direktori Notaris di Kota Padang 111

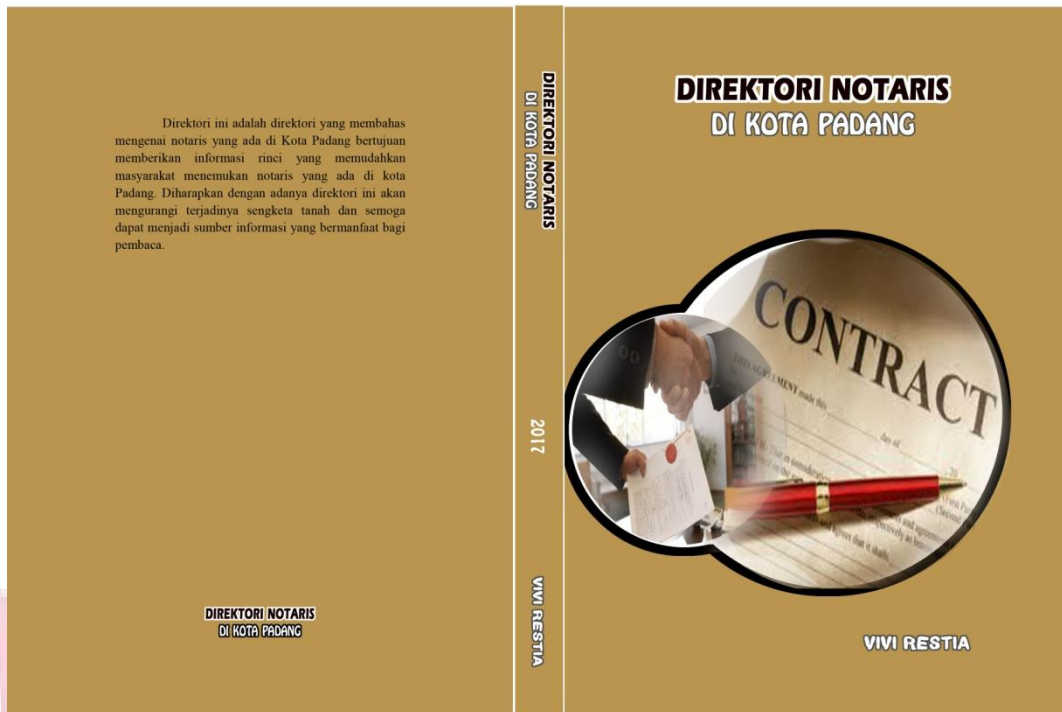
Gambar 3.4. Rancangan Indeks Nama

Setelah produk direktori Notaris di Kota Padang selesai disusun, maka perlu dilakukan proses validasi kepada validator ahli yang mengerti tentang direktori, yang dianggap dapat untuk memberikan informasi demi kesempurnaan direktori.

Setelah dilakukan validasi pembuatan direktori oleh validator ahli yaitu Bapak Drs. Zulkifli, M.Pd. bahwa pembuatan direktori notaris di Kota Padang, sudah bisa digunakan dengan sedikit revisi. Berikut ini adalah kesimpulan validasi dengan validator ahli dari proses awal validasi sampai produk siap digunakan.

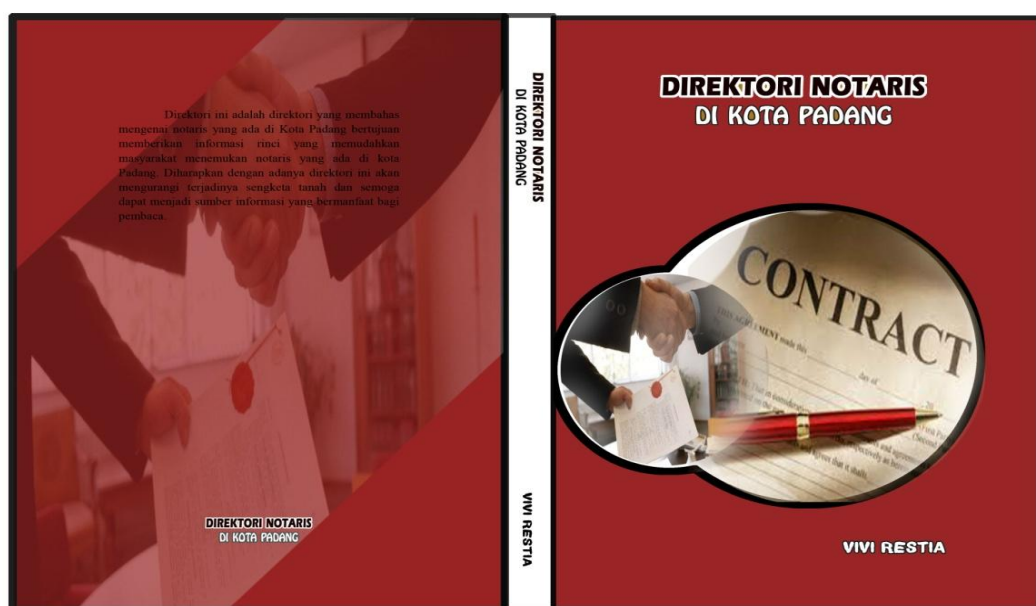
14 November 2017 (Pertemuan I) : Perbaiki warna kover dengan lebih terang.

Rancangan Kover



Gambar 3.5. Rancangan Kover Sebelum divalidasi

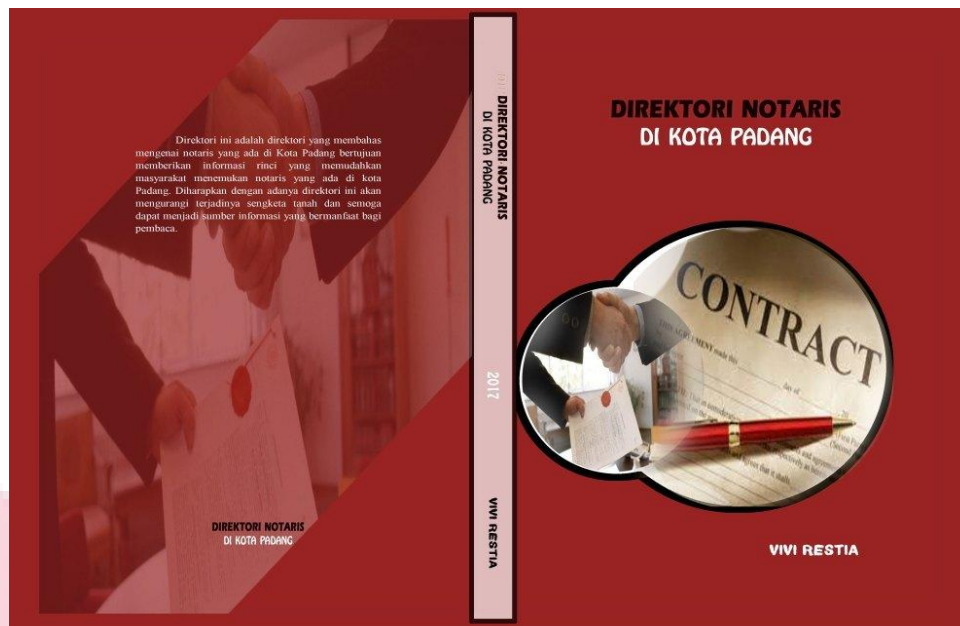
Gambar diatas merupakan gambar dari rancangan kover sebelum divalidasi produk yang telah dibuat.



Gambar 3.6. Rancangan Kover Setelah divalidasi

Gambar diatas merupakan gambar dari rancangan kover setelah divalidasi produk yang telah dibuat.

16 November 2017 (Pertemuan II) : Revisi lagi Kover belakang untuk warna tulisan terlalu gelap.



Gambar 3.7. Rancangan Kover Setelah Direvisi

Gambar diatas merupakan gambar dari rancangan kover setelah direvisi produk yang telah dibuat.

Tabel 3.1. Hasil Validasi oleh Validator Ahli

| Validasi | Butir Soal | | | | | | Kesimpulan |
|----------|------------|---|---|---|---|---|------------|
| | 1 | 2 | 3 | 4 | 5 | 6 | |
| 1 | 5 | 4 | 4 | 5 | 4 | 5 | A |

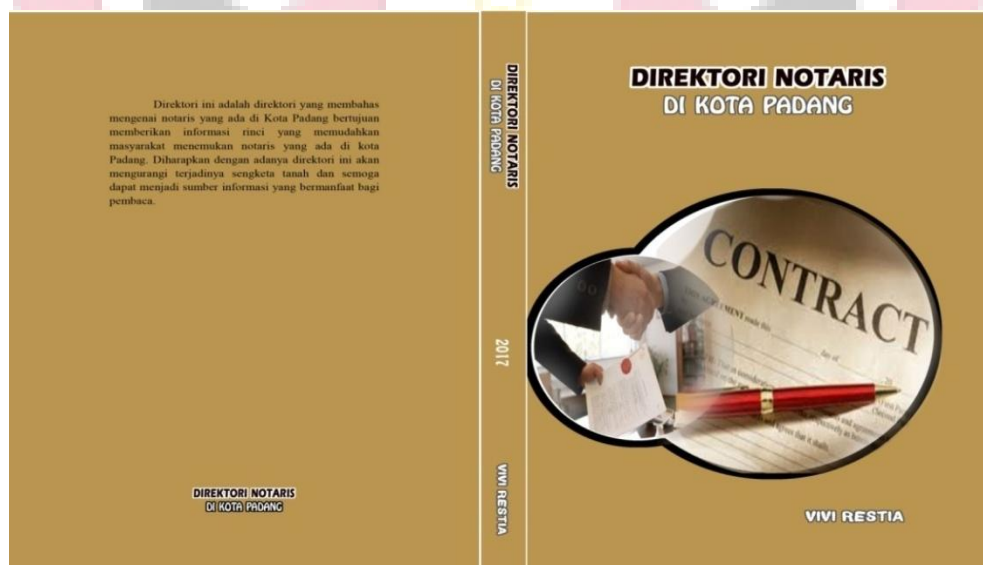
C. Pembuatan atau Pengembangan Model (Produk)

Dalam pembuatan direktori notaris di Kota Padang ini disusun berdasarkan abjad nama notaris, karena akan memudahkan masyarakat menemukan keberadaan notaris yang dimaksud.

Bentuk Susunan dari pembuatan rancangan direktori notaris di Kota Padang.

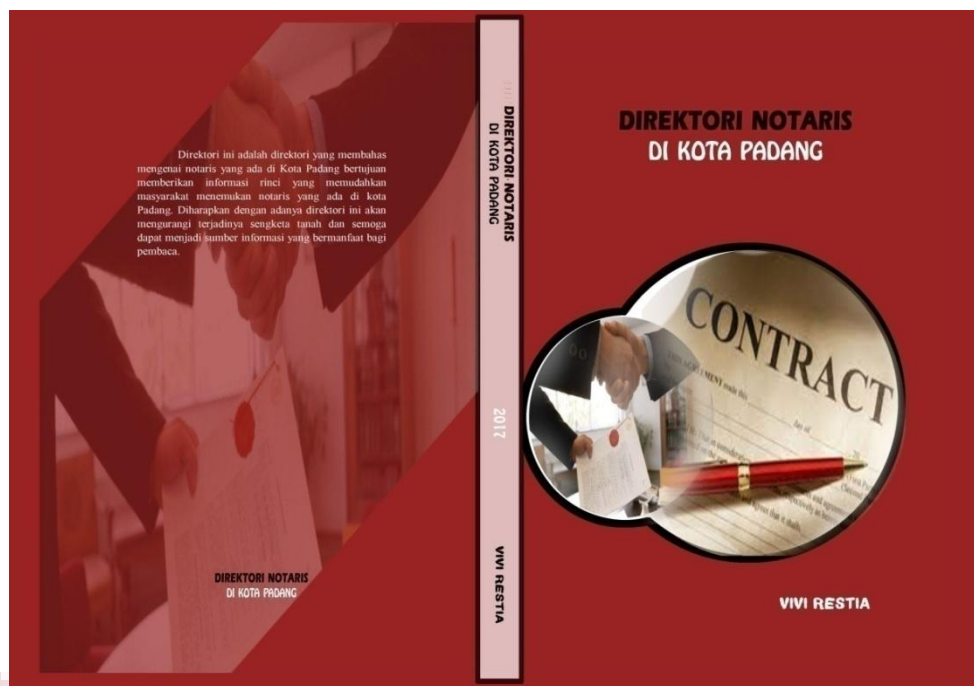
a. Cover Direktori

Pada bagian luar buku direktori diberi cover atau kulit buku, sehingga buku direktori ini akan kelihatan lebih rapi dan bagus. Desain cover merupakan salah satu cara untuk menarik perhatian seseorang terhadap produk yang kita buat. Daya tarik itu dapat dinilai dari segi tampilan dan pemilihan warna. Selain itu cover menunjukkan mengenai gambaran dari suatu isi dalam direktori, melalui cover pembaca bisa menilai secara sekilas mengenai gambaran isi dan identitas dari buku tersebut. Dalam pembuatan cover direktori ini penulis menggunakan aplikasi *adobe photoshop CS 6*, karena aplikasi ini mudah digunakan dan biasanya banyak digunakan untuk mendesain.



Gambar 3.8. cover sebelum divalidasi

Gambar diatas merupakan gambar cover sebelum divalidasi produk yang telah dibuat.

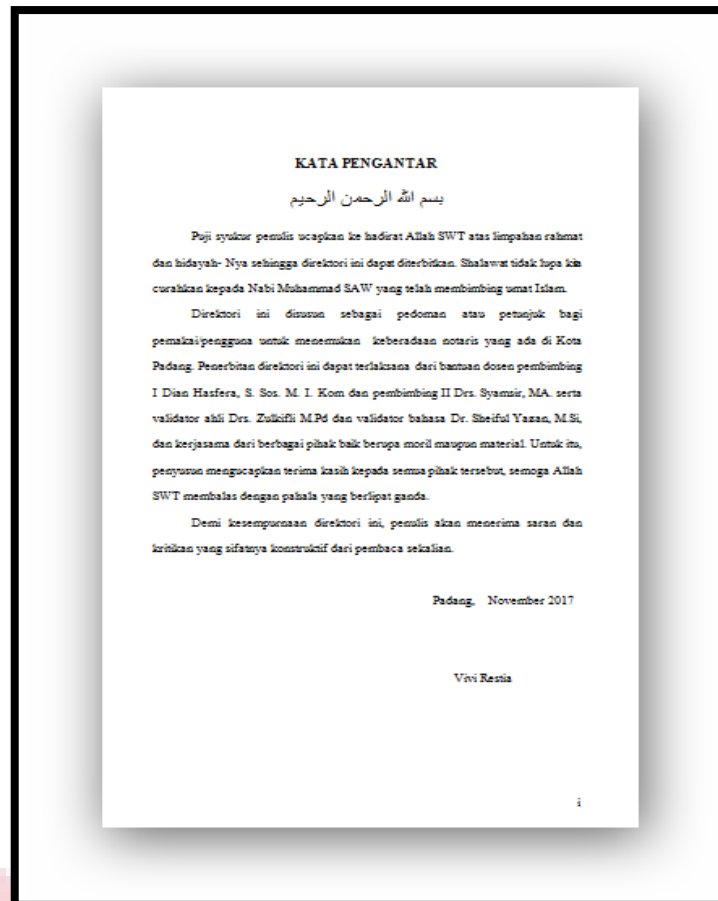


Gambar 3.9. kover setelah divalidasi

Gambar diatas merupakan gambar dari kover setelah divalidasi produk yang telah dibuat.

b. Kata pengantar

Kata pengantar merupakan bagian awal dari penulisan buku. Kata pengantar berisi sepatah dua kata dari penulis kepada pembaca mengenai hasil karyanya. Kata pengantar berisi kalimat harapan dari penulis, dan ucapan terima kasih. Kata pengantar dalam buku ini menjelaskan tujuan penulisan buku, kemudian harapan penulis dalam pembuatan buku.



Gambar 3.10. Kata Pengantar

c. Daftar isi

Daftar isi merupakan lembaran halaman yang terletak setelah kata pengantar. Daftar isi berfungsi sebagai petunjuk pokok dalam menelusur informasi pada buku direktori notaris di Kota Padang. Daftar isi ini sangat berguna bagi pembaca, baik untuk mengetahui secara garis besar isi buku tersebut secara cepat maupun untuk memilih topik-topik yang akan dibaca.

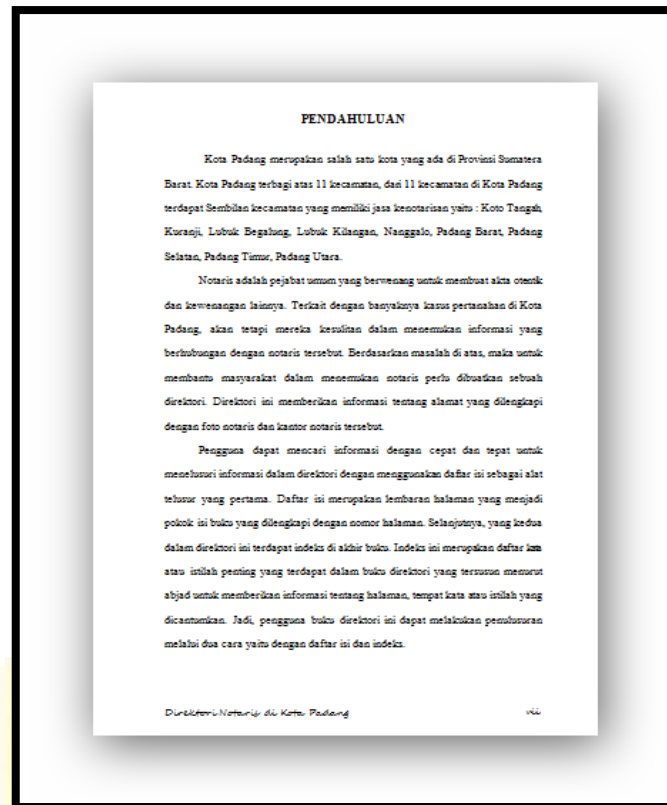
| DAFTAR ISI | |
|-----------------------------------|----------|
| KATA PENGANTAR..... | i |
| DAFTAR ISI..... | ii |
| PENDAHULUAN..... | iii |
| PETUNJUK PEGGUNAAN DIREKTORI..... | iv |
| KECAMATAN KOTO TANGAH..... | 1 |
| Ardi Aure Tasbar..... | 2 |
| Dasman..... | 3 |
| Harlina..... | 4 |
| Kasriana Eka Dharna..... | 5 |
| Nur Bahagia..... | 6 |
| Riva Nicholas..... | 7 |
| KECAMATAN KURANJI..... | 8 |
| Arisanti..... | 9 |
| Fenni Yuddia..... | 10 |
| Irvan..... | 11 |
| Lutfah Agus..... | 12 |
| Muhammad Hasan Agusta..... | 13 |
| Prisa Eko Pratama..... | 14 |
| Rika Haryatinari..... | 15 |
| Sri Ilmardani..... | 16 |
| Star Luemba..... | 17 |
| Zulhamdi..... | 18 |

Direktori Notaris di Kota Padang ii

Gambar 3.11. Daftar Isi

d. Pendahuluan

Pendahuluan merupakan gambaran tentang isi dari direktori yang di buat. Seperti nama notaris, serta identitas lain mengenai notaris dan cara penggunaan tersebut.



Gambar 3.12. Pendahuluan

e. Isi Buku

Unsur-Unsur yang ada dalam direktori tersebut adalah :

1. Foto Notaris dan foto kantor Notaris

Dalam rancangan buku direktori ini dicantumkan foto notaris dan foto kantor notaris. Setiap notaris mempunyai foto dan foto kantor agar memudahkan pengguna untuk mengenal notaris dan kantor notaris tersebut.

2. Nama Notaris

Dalam rancangan buku direktori ini dicantumkan nama notaris. Setiap notaris mempunyai nama yang memudahkan pengguna untuk mengenal dan menemukan keberadaan notaris tersebut.

3. Pendidikan terakhir notaris

Dalam rancangan buku direktori ini dicantumkan pendidikan terakhir. Setiap notaris mempunyai pendidikan terakhir supaya lebih mudah mengetahui tempat kuliah yang lebih bagus.

4. Masa jabatan notaris

Masa jabatan ini dilakukan untuk mengetahui lama masa jabatan notaris tersebut.

5. Alamat kantor notaris

Alamat kantor notaris ini dilakukan untuk mengetahui letak kantor notaris agar orang-orang membutuhkan jasa notaris dapat dengan mudah menemukan notaris tersebut.

6. Nomor telepon/handpone

Nomor telepon/handpone untuk memudahkan klien atau orang yang jauh untuk menghubungi notaris tersebut.

7. Kasus yang dilayani Notaris

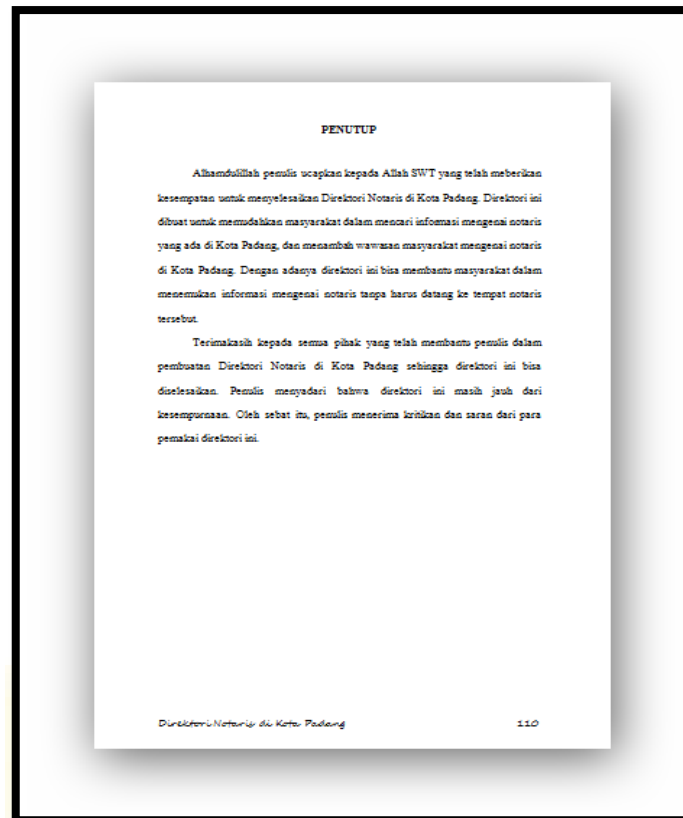
Kasus apa yang pernah dilayani notaris untuk mengetahui tentang apa saja tugas notaris.

8. QR Barcode

Untuk memudahkan pengguna untuk mencari alamat melalui smartphone.

f. Penutup

Penutup merupakan bagian akhir dari pembuatan buku direktori notaris di Kota Padang yang berisikan ucapan terima kasih, dan disini penulis menjelaskan kesiapan menerima kritikan dan saran dari para pembaca buku direktori.



Gambar 3.13. Penutup

Gambar diatas merupakan gambar penutup dari produk yang telah dibuat.

g. Indeks

Indeks merupakan suatu kata atau istilah yang digunakan untuk mempermudah penelusuran informasi tentang nama notaris yang akan dicari oleh pengguna. Untuk mempermudah dalam penelusuran informasi maka penulis membuat indeks nama notaris dari Direktori notaris di Kota Padang.

| INDEKS NAMA | |
|---------------------------|----------------------------------|
| Alexander, 67 | Faiyus Syahdan, 43 |
| Andika, 25 | Faisal, 98 |
| Anna Nabil Zuryani, 94 | Fanni Yudianto, 10 |
| Aprilia, 73 | Fia Hermas, 23 |
| Andi Alva Tankar, 2 | Frida Dalmayanti, 64 |
| Andi Sanifa Wally, 31 | |
| Annalina Ahmad, 32 | Hanna Hamid, 45 |
| Ardhanti, 9 | Hartina, 4 |
| Ayu Sri Alfathia, 22 | Harti Virgo Putri, 76 |
| | Haryati, 46 |
| Beatrix Benni, 33 | Hazi Yasin, 65 |
| Butet, 96 | Herinda Taha, 77 |
| | Hendri Filial, 78 |
| Chendrawati Gunawan, 34 | Herman, 99 |
| | Hilda Novel, 47 |
| | Huzana Prima Ramadhani, 69 |
| Danuta Putri, 74 | |
| Dandan, 3 | Indah Mukti Susanti, 79 |
| Darizat, 74, 75 | Indra Jaya, 70 |
| Delfri, 35 | Irma Martha Lena Simanjuntak, 80 |
| Dampi Fanni, 36 | Irene, 11 |
| Diantal Edrus, 37 | Iwan Maulana, 81 |
| Dewi Prima Laila Sari, 38 | |
| | Jasofar, 48 |
| Egisyanti, 37 | Jumardi, 49 |
| Ella Fortuna Syaiful, 39 | |
| Emilia, 40 | Kamilal Eko Dharmo, 5 |
| Endang Sari Ganti, 41 | Khamali, 50 |
| Briyan Taha, 26 | Kristian, 51 |
| Evo Fauzan, 42 | |
| | Latifah Agus, 12 |

Direktori Notaris di Kota Padang 111

Gambar 3.14. Indeks Nama

Gambar diatas merupakan gambar dari indeks nama produk yang telah dibuat.

h. Riwayat Hidup Penulis

Riwayat hidup penulis menceritakan sekilas tentang penulis buku direktori notaris di Kota Padang. Hal ini bertujuan agar pengguna bisa mengenal siapa penulis.

Berdasarkan lembar validasi yang diberikan kepada validator bahasa, yaitu Bapak Dr. Sheiful Yazan, M.Si memberikan beberapa saran yaitu bahasa yang digunakan dalam rancangan direktori ini sudah baik, hanya saja perlu dilihat lagi Ejaan yang disempurnakan seperti apa dan penggunaan huruf kapital yang tepat. Selbihnya rancangan direktori ini dapat dilanjutkan dengan sedikit revisi.

Tabel 3.2. Hasil Validasi oleh Validator Bahasa

| Validasi | Butir Soal | | | | | Kesimpulan |
|----------|------------|---|---|----|----|------------|
| | 1 | 2 | 3 | 4 | 5 | |
| 1 | SS | S | S | SS | SS | B |

Setelah penulisan EYD telah diperbaiki selanjutnya direktori notaris di Kota Padang ini sudah dapat digunakan sebagai bahan rujukan

Proses validasi dengan kedua validator akan dijelaskan di bawah ini.

| Validator | Point Validasi |
|-------------------------|---|
| Drs. Zulkifli, M.Pd | <ul style="list-style-type: none"> - Warna kover kurang menarik - Produk siap untuk disebarakan |
| Dr. Syaiful Yazan, M.Si | <ul style="list-style-type: none"> - EYD lebih diperhatikan - Direktori notaris siap digunakan |

D. Evaluasi atau pengujian Model (Produk)

Produk yang telah divalidasi oleh validator ahli dan validator bahasa, kemudian diuji cobakan. Uji coba ini adalah tahap akhir dari pembuatan produk sebelum digandakan atau dipublikasikan. Ditahapan ini, produk yang telah dibuat, kemudian diuji cobakan kehandalan dan kepraktisannya secara terbatas kelompok besar. Dalam penelitian ini, subjek uji coba adalah masyarakat yang mengalami persengketaan tanah berjumlah 15 (lima belas) orang, yaitu Midah (Ibu Rumah Tangga), Rosmawati (Ibu Rumah Tangga), Fahrizal (Buruh), Yosi Yolanda (Ibu Rumah Tangga), Anila (Ibu Rumah Tangga), Herman (Swasta), Desmawati (Ibu Rumah

Tangga), Neneng Suharti (Ibu Rumah Tangga), Elidawati (Ibu Rumah Tangga), Nurhayati (Ibu Rumah Tangga), Mira Wati (Ibu Rumah Tangga), Yudhi Syadirman (Wiraswasta), Asrizal (Wiraswasta), Elimar (Ibu Rumah Tangga), Anusirwan (Buruh Lepas).

Untuk menentukan tingkat praktis dan efektifitas produk tersebut para responden diminta untuk mengisi atau menjawab kuesioner, setelah mereka menggunakan produk atau Direktori Notaris di Kota Padang yang telah dibuat. Maka hasil penilaian yang diberikan adalah sebagai berikut:

Tabel 3.3. Hasil Uji Coba Kelompok Besar

| Responden | Pernyataan | | | | | | Skor |
|-----------|------------|---|---|---|---|---|-----------|
| | 1 | 2 | 3 | 4 | 5 | 6 | Penilaian |
| 1 | 5 | 4 | 5 | 5 | 5 | 4 | A |
| 2 | 5 | 5 | 5 | 4 | 5 | 4 | A |
| 3 | 5 | 5 | 4 | 5 | 4 | 5 | A |
| 4 | 5 | 5 | 4 | 5 | 4 | 5 | A |
| 5 | 5 | 4 | 5 | 5 | 5 | 4 | A |
| 6 | 5 | 4 | 5 | 5 | 4 | 5 | A |
| 7 | 5 | 5 | 4 | 5 | 4 | 5 | A |
| 8 | 5 | 5 | 4 | 5 | 5 | 4 | A |
| 9 | 5 | 5 | 5 | 5 | 4 | 4 | A |

| | | | | | | | |
|-----------|---|---|---|---|---|---|---|
| 10 | 5 | 5 | 4 | 5 | 4 | 5 | A |
| 11 | 5 | 5 | 4 | 5 | 4 | 5 | A |
| 12 | 5 | 5 | 5 | 5 | 4 | 4 | A |
| 13 | 5 | 5 | 4 | 5 | 5 | 4 | A |
| 14 | 5 | 5 | 4 | 5 | 5 | 4 | A |
| 15 | 5 | 5 | 5 | 5 | 4 | 4 | A |

Berdasarkan hasil uji coba kelompok kecil diambil kesimpulannya sebagai berikut:

- a) Apakah anda mengetahui profesi notaris: semua orang menjawab sangat setuju (100%).
- b) Apakah anda mengetahui apa saja jasa yang di berikan notaris: 12 orang menjawab sangat setuju (80%), 3 orang menjawab setuju (20%).
- c) Informasi yang dicantumkan dalam direktori ini mudah dipahami: 6 orang menjawab sangat setuju (40%), 9 orang menjawab setuju (60%).
- d) Apakah anda merasa kesulitan untuk menentukan notaris atau menemukan notaris: 14 orang menjawab sangat setuju (93,3%), 1 orang menjawab setuju (6,6%).
- e) Penggunaan *barcode* dalam direktori dapat mempermudah pengguna dalam mengakses informasi mengenai lokasi notaris: 6 orang menjawab sangat setuju (40%), 9 orang menjawab setuju (60%).
- f) Direktori notaris di Kota Padang sudah layak digunakan: 6 orang menjawab sangat setuju (40%), 9 orang menjawab setuju (60%).

Berdasarkan uji coba kelompok dapat disimpulkan bahwa sudah banyak masyarakat yang mengenal direktori notaris di Kota Padang, dan mereka juga setuju dengan produk direktori notaris ini. Karena dengan adanya direktori notaris ini dapat mempermudah pengguna dalam mencari informasi yang diinginkan.

